

Amatlán de Cañas, Nay., 23 de Marzo del 2023.



LIC. LEONARDO GARCIA GOMEZ  
TESORERO MUNICIPAL DEL H. XLII AYUNTAMIENTO  
DE AMATLÁN DE CAÑAS NAYARIT.


Presente



Quien Suscribe M.C.A. Virginia Domínguez Rodríguez, Directora General del Instituto Municipal de Planeación de Amatlán de Cañas, remito información de **CUENTA PUBLICA** correspondiente al ejercicio de **2022**, contemplando los Estados Financieros Siguietes:

#### INFORMACION CONTABLE

1. Estado de Situación Financiera del 01 de Enero al 31 de Diciembre de 2022.
2. Estado de Actividades del 01 de Enero al 31 de Diciembre de 2022.
3. Estado de Variación de la hacienda Pública del 01 de Enero al 31 de Diciembre 2022.
4. Estado de Cambios de Situación Financiera del 01 de Enero al 31 de Diciembre 2022.
5. Estado de Flujo de Efectivo del 01 de Enero al 31 de diciembre 2022.
6. Estado Analítico del Activo del 01 de Enero al 31 de diciembre 2022.
7. Estado Analítico de la Deuda y Otros Pasivos.
  - I. Corto plazo, incluyendo por lo menos el importe, tasas, plazo, comisiones y cualquier otro costo relacionado. Adicionalmente, deberá incluir la tasa efectiva de las obligaciones a corto plazo a que hace referencia el artículo 26 fracción IV, de la ley de disciplina financiera de las entidades federativas y los municipios, calculada conforme a la metodología que para tal efecto emita la secretaria de hacienda y crédito público.
  - II. Largo plazo
  - III. Fuente de financiamientoLa información detallada de cada financiamiento u obligación contraída por los entes públicos, incluyendo como mínimo el importe, tasa, plazo, comisiones y demás accesorios pactados.
8. Informe de pasivos contingentes
9. Notas a los estados financieros
10. Conciliación presupuestal de egresos
11. Conciliación presupuestal de ingresos





## INFORMACION PRESUPUESTARIA

1. Estado Analítico de ingresos, del que se derivará la presentación en clasificación económica, por fuente de financiamiento y concepto, incluye los ingresos excedentes generados; de la siguiente manera:
  - Por rubro de ingresos
  - Por fuente de financiamiento
2. Estado analítico del ejercicio del presupuesto de egresos del que se derivaran las siguientes clasificaciones:
  - Clasificación por objeto del gasto (Capítulo y Concepto)
  - Clasificación Económica (Por tipo de Gasto)
  - Clasificación Administrativa
  - Clasificación Funcional (finalidad y Función)

El estado Analítico del Ejercicio del presupuesto de Egresos, deberá identificar los montos y adecuaciones presupuestales y subejercicios por ramo y/o programas.

3. Endeudamiento Neto, financiamiento menos amortización, del que se derivara la clasificación por su origen en interno y externo.
4. Intereses de la deuda
5. Un flujo de fondo, que resuma todas las operaciones y las incidencias de la postura fiscal.
6. En caso de aumento o creación de gasto al presupuesto de egresos, revelara la fuente de ingresos con lo que se haya pagado el nuevo gasto, distinguiendo el gasto etiquetado y no etiquetado.

## PROGRAMATICA

- Gasto por categoría programática
- Programas y proyectos de inversión (avance de obra pública)
- Indicadores de resultados

## IV) Informes de Estados Financieros para Consolidar

- a) Estado de Situación Financiera
- b) Estado de Actividades
- c) Estado de Variación en la Hacienda Publica
- d) Estado de Cambio en la Situación Financiera
- e) Estado de Flujo de Efectivo

## V) Formatos de la Ley de Disciplina Financiera

1. Formato 1: Estado de Situación Financiera Detallada. – LDF.
2. Formato 2: Informe Analítico de la Deuda Pública y Otros pasivos. LDF.
3. Formato 3: Informe Analítico de Obligaciones Diferentes de Financiamiento. LDF



7. Formato 8: Guía de cumplimiento de la Ley de Disciplina Financiera de Entidades Federales y los Municipios.

## EXOS


- Relación de Bienes muebles que componen el patrimonio.
- Relación de Bienes Inmuebles que componen el patrimonio.
- Relación de Activos Intangibles que componen el patrimonio.
- Relación de cuentas Bancarias Productivas Especificas, en las que se depositaron Recursos Federales, por cualquier concepto.
- Relación de Esquema Bursátil y de Cobertura Financiera.
- Información adicional que dispongan otras leyes.
- El avance del cumplimiento de los programas con base en los indicadores aprobados el presupuesto de egresos correspondiente.

## DE FISCALIZACION Y RENDICION DE CUENTAS

Información relativa al cumplimiento de los convenios en materia de deuda Estatal garantizada.

más por tratar y cumpliendo con la norma, le envío un cordial saludo.

**ATENTAMENTE**



**M. C. A. VIRGINIA DOMINGUEZ RODRIGUEZ**







Cuenta Pública 2022  
**INSTITUTO MUNICIPAL DE PLANEACION DE AMATLAN DE CAÑAS**  
 Estado de Situación Financiera  
 Al 31 de Diciembre de 2022  
 (Cifras en Pesos)

Concepto	2022	2021	Concepto	2022	2021
<b>ACTIVO</b>			<b>PASIVO</b>		
<b>Activo Circulante</b>			<b>Pasivo Circulante</b>		
Efectivo y Equivalentes	39,701	37,202	Cuentas por Pagar a Corto Plazo	28,283	22,487
Derechos a Recibir Efectivo o Equivalentes	0	0	Documentos por Pagar a Corto Plazo	0	0
Derechos a Recibir Bienes o Servicios	0	0	Porción a Corto Plazo de la Deuda Pública a Largo Plazo	0	0
Inventarios	0	0	Títulos y Valores a Corto Plazo	0	0
Almacenes	0	0	Pasivos Diferidos a Corto Plazo	0	0
Estimación por Pérdida o Deterioro de Activos Circulantes	0	0	Fondos y Bienes de Terceros en Garantía y/o Administración a Corto Plazo	0	0
Otros Activos Circulantes	0	0	Provisiones a Corto Plazo	0	0
			Otros Pasivos a Corto Plazo	0	0
<b>Total de Activos Circulantes</b>	<b>39,701</b>	<b>37,202</b>	<b>Total de Pasivos Circulantes</b>	<b>28,283</b>	<b>22,487</b>
<b>Activo No Circulante</b>			<b>Pasivo No Circulante</b>		
Inversiones Financieras a Largo Plazo	0	0	Cuentas por Pagar a Largo Plazo	0	0
Derechos a Recibir Efectivo o Equivalentes a Largo Plazo	0	0	Documentos por Pagar a Largo Plazo	0	0
Bienes Inmuebles, Infraestructura y Construcciones en Proceso	0	0	Deuda Pública a Largo Plazo	0	0
Bienes Muebles	101,944	56,821	Pasivos Diferidos a Largo Plazo	0	0
Activos Intangibles	82,349	76,561	Fondos y Bienes de Terceros en Garantía y/o en Administración a Largo Plazo	0	0
Depreciación, Deterioro y Amortización Acumulada de Bienes	-35,761	0	Provisiones a Largo Plazo	0	0
Activos Diferidos	0	0			
Estimación por Pérdida o Deterioro de Activos no Circulantes	0	0	<b>Total de Pasivos No Circulantes</b>	<b>0</b>	<b>0</b>
Otros Activos no Circulantes	0	0			
<b>Total de Activos No Circulantes</b>	<b>148,532</b>	<b>133,382</b>	<b>Total del Pasivo</b>	<b>28,283</b>	<b>22,487</b>
<b>Total del Activo</b>	<b>188,233</b>	<b>170,584</b>	<b>HACIENDA PÚBLICA/PATRIMONIO</b>		
			<b>Hacienda Pública/Patrimonio Contribuido</b>	<b>0</b>	<b>0</b>
			Aportaciones	0	0
			Donaciones de Capital	0	0
			Actualización de la Hacienda Pública /Patrimonio	0	0
			<b>Hacienda Pública/Patrimonio Generado</b>	<b>159,950</b>	<b>148,097</b>
			Resultados del Ejercicio (Ahorro/Desahorro)	47,614	29,966
			Resultados de Ejercicios Anteriores	148,097	118,132
			Revalúos	0	0
			Reservas	0	0
			Rectificaciones de Resultados de Ejercicios Anteriores	-35,761	0
			<b>Exceso o insuficiencia en la Actualización de la Hacienda Pública/Patrimonio</b>	<b>0</b>	<b>0</b>
			Resultado por Posición Monetaria	0	0
			Resultado por Tenencia de Activos no Monetarios	0	0
			<b>Total Hacienda Pública/Patrimonio</b>	<b>159,950</b>	<b>148,097</b>
			<b>Total del Pasivo y Hacienda Pública /Patrimonio</b>	<b>188,233</b>	<b>170,584</b>

Bajo protesta de decir verdad declaramos que los Estados Financieros y sus notas, son razonablemente correctos y son responsabilidad del emisor.

  
 M.C.A. VIRGINIA DOMINGUEZ RODRIGUEZ  
 DIRECTORA GENERAL DEL INSTITUTO MUNICIPAL DE PLANEACION DE AMATLAN DE CAÑAS

  
 LIC. HECTOR MANUEL BONILLA BARAJAS  
 JEFE DE ADMINISTRACION INTERNA


AMATLÁN DE CAÑAS  
 HAYARIT  
 2024  
 PLAN INSTITUTO  
 MUNICIPAL DE PLANEACIÓN




Cuenta Pública 2022  
**INSTITUTO MUNICIPAL DE PLANEACION DE AMATLAN DE CAÑAS**  
 Estado de Actividades  
 Del 1 de Enero al 31 de Diciembre de 2022  
 (Cifras en Pesos)

Concepto	2022	2021
<b>INGRESOS Y OTROS BENEFICIOS</b>		
<b>Ingresos de Gestión</b>	<b>2</b>	<b>3</b>
Impuestos	0	0
Cuotas y Aportaciones de Seguridad Social	0	0
Contribuciones de Mejoras	0	0
Derechos	0	0
Productos	2	3
Aprovechamientos	0	0
Ingresos por Venta de Bienes y Prestación de Servicios	0	0
<b>Participaciones, Aportaciones, Convenios, Incentivos Derivados de la Colaboración Fiscal, Fondos Distintos de Aportaciones, Transferencias, Asignaciones, Subsidios y Subvenciones, y Pensiones y Jubilaciones</b>	<b>1,657,775</b>	<b>1,528,218</b>
Participaciones, Aportaciones, Convenios, Incentivos Derivados de la Colaboración Fiscal y Fondos Distintos de Aportaciones	0	0
Transferencias, Asignaciones, Subsidios y Subvenciones, y Pensiones y Jubilaciones	1,657,775	1,528,218
<b>Otros Ingresos y Beneficios</b>	<b>0</b>	<b>0</b>
Ingresos Financieros	0	0
Incremento por Variación de Inventarios	0	0
Disminución del Exceso de Estimaciones por Pérdida o Deterioro u Obsolescencia	0	0
Disminución del Exceso de Provisiones	0	0
Otros Ingresos y Beneficios Varios	0	0
<b>Total de Ingresos y Otros Beneficios</b>	<b>1,657,777</b>	<b>1,528,221</b>
<b>GASTOS Y OTRAS PÉRDIDAS</b>		
<b>Gastos de Funcionamiento</b>	<b>1,610,163</b>	<b>1,493,255</b>
Servicios Personales	1,485,385	1,415,082
Materiales y Suministros	69,080	27,863
Servicios Generales	55,698	50,310
<b>Transferencias, Asignaciones, Subsidios y Otras Ayudas</b>	<b>0</b>	<b>5,000</b>
Transferencias Internas y Asignaciones al Sector Público	0	0
Transferencias al Resto del Sector Público	0	0
Subsidios y Subvenciones	0	0
Ayudas Sociales	0	5,000
Pensiones y Jubilaciones	0	0
Transferencias a Fideicomisos, Mandatos y Contratos Análogos	0	0
Transferencias a la Seguridad Social	0	0
Donativos	0	0
Transferencias al Exterior	0	0
<b>Participaciones y Aportaciones</b>	<b>0</b>	<b>0</b>
Participaciones	0	0
Aportaciones	0	0
Convenios	0	0
<b>Intereses, Comisiones y Otros Gastos de la Deuda Pública</b>	<b>0</b>	<b>0</b>
Intereses de la Deuda Pública	0	0
Comisiones de la Deuda Pública	0	0
Gastos de la Deuda Pública	0	0
Costo por Coberturas	0	0
Apoyos Financieros	0	0
<b>Otros Gastos y Pérdidas Extraordinarias</b>	<b>0</b>	<b>0</b>
Estimaciones, Depreciaciones, Deterioros, Obsolescencia y Amortizaciones	0	0
Provisiones	0	0
Disminución de Inventarios	0	0
Aumento por Insuficiencia de Estimaciones por Pérdida o Deterioro u Obsolescencia	0	0
Aumento por Insuficiencia de Provisiones	0	0
Otros Gastos	0	0
<b>Inversión Pública</b>	<b>0</b>	<b>0</b>
Inversión Pública no Capitalizable	0	0
<b>Total de Gastos y Otras Pérdidas</b>	<b>1,610,163</b>	<b>1,498,255</b>
<b>Resultados del Ejercicio (Ahorro/Desahorro)</b>	<b>47,614</b>	<b>29,966</b>

Bajo protesta de decir verdad declaramos que los Estados Financieros y sus notas, son razonablemente correctos y son responsabilidad del emisor.

  
 M.C.A. VIRGINIA DOMÍNGUEZ RODRÍGUEZ  
 DIRECTORA GENERAL DEL INSTITUTO MUNICIPAL DE PLANEACION DE AMATLAN

  
 LIC. HECTOR MANUEL BONILLA BARAJAS  
 JEFE DE ADMINISTRACION INTERNA


AMATLAN DE CAÑAS  
 NAYARIT 2024  
 PLAN INSTITUTO  
 MUNICIPAL DE PLANEACIÓN



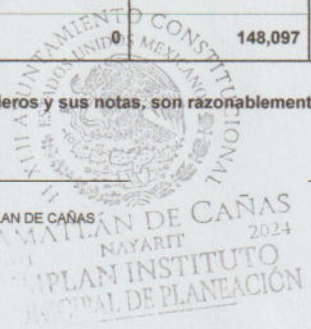
Cuenta Pública 2022  
**INSTITUTO MUNICIPAL DE PLANEACION DE AMATLAN DE CAÑAS**  
 Estado de Variación en la Hacienda Pública  
 Del 1 de Enero al 31 de Diciembre de 2022  
 (Cifras en Pesos)


Concepto	Hacienda Pública / Patrimonio Contribuido	Hacienda Pública / Patrimonio Generado de Ejercicios Anteriores	Hacienda Pública / Patrimonio Generado del Ejercicio	Exceso o Insuficiencia en la Actualización de la Hacienda Pública / Patrimonio	TOTAL
<b>Hacienda Pública/ Patrimonio Contribuido Neto de 2021</b>	<b>0</b>				<b>0</b>
Aportaciones	0	0	0	0	0
Donaciones de Capital	0	0	0	0	0
Actualización de la Hacienda Pública/Patrimonio	0	0	0	0	0
<b>Hacienda Pública/Patrimonio Generado Neto de 2021</b>		<b>118,132</b>	<b>29,966</b>		<b>148,097</b>
Resultados del Ejercicio (Ahorro/Desahorro)	0	0	29,966	0	29,966
Resultados de Ejercicios Anteriores	0	118,132	0	0	118,132
Revalúos	0	0	0	0	0
Reservas	0	0	0	0	0
Rectificaciones de Resultados de Ejercicios Anteriores	0	0	0	0	0
<b>Exceso o Insuficiencia en la Actualización de la Hacienda Pública/Patrimonio Neto de 2021</b>				<b>0</b>	<b>0</b>
Resultado por Posición Monetaria	0	0	0	0	0
Resultado por Tenencia de Activos no Monetarios	0	0	0	0	0
<b>Hacienda Pública/Patrimonio Neto Final de 2021</b>	<b>0</b>	<b>118,132</b>	<b>29,966</b>	<b>0</b>	<b>148,097</b>
<b>Cambios en la Hacienda Pública/Patrimonio Contribuido Neto de 2022</b>	<b>0</b>				<b>0</b>
Aportaciones	0	0	0	0	0
Donaciones de Capital	0	0	0	0	0
Actualización de la Hacienda Pública/Patrimonio	0	0	0	0	0
<b>Variaciones de la Hacienda Pública/Patrimonio Generado Neto de 2022</b>		<b>29,966</b>	<b>-18,113</b>		<b>11,853</b>
Resultados del Ejercicio (Ahorro/Desahorro)	0	0	47,614	0	47,614
Resultados de Ejercicios Anteriores	0	29,966	-29,966	0	0
Revalúos	0	0	0	0	0
Reservas	0	0	0	0	0
Rectificaciones de Resultados de Ejercicios Anteriores	0	0	-35,761	0	-35,761
<b>Cambios en el Exceso o Insuficiencia en la Actualización de la Hacienda Pública/Patrimonio Neto de 2022</b>				<b>0</b>	<b>0</b>
Resultado por Posición Monetaria	0	0	0	0	0
Resultado por Tenencia de Activos no Monetarios	0	0	0	0	0
<b>Hacienda Pública/Patrimonio Neto Final de 2022</b>	<b>0</b>	<b>148,097</b>	<b>11,853</b>	<b>0</b>	<b>159,950</b>

Bajo protesta de decir verdad declaramos que los Estados Financieros y sus notas, son razonablemente correctos y son responsabilidad del emisor.



M.C.A. VIRGINIA DOMÍNGUEZ RODRIGUEZ  
 DIRECTORA GENERAL DEL INSTITUTO MUNICIPAL DE PLANEACION DE AMATLAN DE CAÑAS





LIC. HECTOR MANUEL BONILLA BARAJAS  
 JEFE DE ADMINISTRACION INTERNA



Cuenta Pública 2022  
**INSTITUTO MUNICIPAL DE PLANEACION DE AMATLAN DE CAÑAS**  
 Estado de Cambios en la Situación Financiera  
 Del 1 de Enero al 31 de Diciembre de 2022  
 (Cifras en Pesos)

Concepto	Origen	Aplicación
<b>ACTIVO</b>	<b>35,761</b>	<b>53,410</b>
<b>Activo Circulante</b>	<b>0</b>	<b>2,499</b>
Efectivo y Equivalentes	0	2,499
Derechos a Recibir Efectivo o Equivalentes	0	0
Derechos a Recibir Bienes o Servicios	0	0
Inventarios	0	0
Almacenes	0	0
Estimación por Pérdida o Deterioro de Activos Circulantes	0	0
Otros Activos Circulantes	0	0
<b>Activo No Circulante</b>	<b>35,761</b>	<b>50,911</b>
Inversiones Financieras a Largo Plazo	0	0
Derechos a Recibir Efectivo o Equivalentes a Largo Plazo	0	0
Bienes Inmuebles, Infraestructura y Construcciones en Proceso	0	0
Bienes Muebles	0	45,123
Activos Intangibles	0	5,788
Depreciación, Deterioro y Amortización Acumulada de Bienes	35,761	0
Activos Diferidos	0	0
Estimación por Pérdida o Deterioro de Activos no Circulantes	0	0
Otros Activos no Circulantes	0	0
<b>PASIVO</b>	<b>5,796</b>	<b>0</b>
<b>Pasivo Circulante</b>	<b>5,796</b>	<b>0</b>
Cuentas por Pagar a Corto Plazo	5,796	0
Documentos por Pagar a Corto Plazo	0	0
Porción a Corto Plazo de la Deuda Pública a Largo Plazo	0	0
Títulos y Valores a Corto Plazo	0	0
Pasivos Diferidos a Corto Plazo	0	0
Fondos y Bienes de Terceros en Garantía y/o Administración a Corto Plazo	0	0
Provisiones a Corto Plazo	0	0
Otros Pasivos a Corto Plazo	0	0
<b>Pasivo No Circulante</b>	<b>0</b>	<b>0</b>
Cuentas por Pagar a Largo Plazo	0	0
Documentos por Pagar a Largo Plazo	0	0
Deuda Pública a Largo Plazo	0	0
Pasivos Diferidos a Largo Plazo	0	0
Fondos y Bienes de Terceros en Garantía y/o en Administración a Largo Plazo	0	0
Provisiones a Largo Plazo	0	0
<b>HACIENDA PÚBLICA/PATRIMONIO</b>	<b>47,614</b>	<b>35,761</b>
<b>Hacienda Pública/Patrimonio Contribuido</b>	<b>0</b>	<b>0</b>
Aportaciones	0	0
Donaciones de Capital	0	0
Actualización de la Hacienda Pública/Patrimonio	0	0
<b>Hacienda Pública/Patrimonio Generado</b>	<b>47,614</b>	<b>35,761</b>
Resultados del Ejercicio (Ahorro/Desahorro)	17,648	0
Resultados de Ejercicios Anteriores	29,966	0
Revalúos	0	0
Reservas	0	0
Rectificaciones de Resultados de Ejercicios Anteriores	0	35,761
<b>Exceso o Insuficiencia en la Actualización de la Hacienda Pública/Patrimonio</b>	<b>0</b>	<b>0</b>
Resultado por Posición Monetaria	0	0
Resultado por Tenencia de Activos no Monetarios	0	0


Bajo protesta de decir verdad declaramos que los Estados Financieros y sus notas, son razonablemente correctos y son responsabilidad del emisor.

M.C.A. VIRGINIA DOMINGUEZ RODRIGUEZ

DIRECTORA GENERAL DEL INSTITUTO MUNICIPAL DE PLANEACION DE AMATLAN DE CAÑAS

LIC. HECTOR MANUEL BONILLA BARAJAS

JEFE DE ADMINISTRACION INTERNA






Cuenta Pública 2022  
**INSTITUTO MUNICIPAL DE PLANEACION DE AMATLAN DE CAÑAS**  
 Estado de Flujos de Efectivo  
 Del 1 de Enero al 31 de Diciembre de 2022  
 (Cifras en Pesos)

Concepto	2022	2021
<b>Flujos de Efectivo de las Actividades de Operación</b>		
<b>Origen</b>	<b>1,663,573</b>	<b>1,528,221</b>
Impuestos	0	0
Cuotas y Aportaciones de Seguridad Social	0	0
Contribuciones de Mejoras	0	0
Derechos	0	0
Productos	2	3
Aprovechamientos	0	0
Ingresos por Venta de Bienes y Prestación de Servicios	0	0
Participaciones, Aportaciones, Convenios, Incentivos Derivados de la Colaboración Fiscal y Fondos Distintos de Aportaciones	0	0
Transferencias, Asignaciones, Subsidios y Subvenciones, y Pensiones y Jubilaciones	1,657,775	1,528,218
Otros Orígenes de Operación	5,796	0
<b>Aplicación</b>	<b>1,610,163</b>	<b>1,506,564</b>
Servicios Personales	1,485,385	1,415,082
Materiales y Suministros	69,080	27,863
Servicios Generales	55,698	50,310
Transferencias Internas y Asignaciones al Sector Público	0	0
Transferencias al Resto del Sector Público	0	0
Subsidios y Subvenciones	0	0
Ayudas Sociales	0	5,000
Pensiones y Jubilaciones	0	0
Transferencias a Fideicomisos, Mandatos y Contratos Análogos	0	0
Transferencias a la Seguridad Social	0	0
Donativos	0	0
Transferencias al Exterior	0	0
Participaciones	0	0
Aportaciones	0	0
Convenios	0	0
Otras Aplicaciones de Operación	0	8,309
<b>Flujos Netos de Efectivo por Actividades de Operación</b>	<b>53,410</b>	<b>21,657</b>
<b>Flujos de Efectivo de las Actividades de Inversión</b>		
<b>Origen</b>	<b>0</b>	<b>0</b>
Bienes Inmuebles, Infraestructura y Construcciones en Proceso	0	0
Bienes Muebles	0	0
Otros Orígenes de Inversión	0	0
<b>Aplicación</b>	<b>50,911</b>	<b>28,167</b>
Bienes Inmuebles, Infraestructura y Construcciones en Proceso	0	0
Bienes Muebles	45,123	9,199
Otras Aplicaciones de Inversión	5,788	18,968
<b>Flujos Netos de Efectivo por Actividades de Inversión</b>	<b>-50,911</b>	<b>-28,167</b>
<b>Flujos de Efectivo de las Actividades de Financiamiento</b>		
<b>Origen</b>	<b>0</b>	<b>0</b>
Endeudamiento Neto	0	0
Interno	0	0
Externo	0	0
Otros Orígenes de Financiamiento	0	0
<b>Aplicación</b>	<b>0</b>	<b>0</b>
Servicios de la Deuda	0	0
Interno	0	0
Externo	0	0
Otras Aplicaciones de Financiamiento	0	0
<b>Flujos Netos de Efectivo por Actividades de Financiamiento</b>	<b>0</b>	<b>0</b>
<b>Incremento/Disminución Neta en el Efectivo y Equivalentes al Efectivo</b>	<b>2,499</b>	<b>-6,511</b>
<b>Efectivo y Equivalentes al Efectivo al Inicio del Ejercicio</b>	<b>37,202</b>	<b>43,713</b>
<b>Efectivo y Equivalentes al Efectivo al Final del Ejercicio</b>	<b>39,701</b>	<b>37,202</b>

Bajo protesta de decir verdad declaramos que los Estados Financieros y sus notas, son razonablemente correctos y son responsabilidad del emisor.

  
 M.C.A. VIRGINIA DOMÍNGUEZ RODRIGUEZ

DIRECTORA GENERAL DEL INSTITUTO MUNICIPAL DE PLANEACION

  
 LIC. HECTOR MANUEL BONILLA BARAJAS

JEFE DE ADMINISTRACION INTERNA

AMATLÁN DE CAÑAS  
 NAYARIT 2024  
 INSTITUTO MUNICIPAL DE PLANEACION




Cuenta Pública 2022  
**INSTITUTO MUNICIPAL DE PLANEACION DE AMATLAN DE CAÑAS**  
 Estado Analítico del Activo  
 Del 1 de Enero al 31 de Diciembre de 2022  
 (Cifras en Pesos)

Concepto	Saldo Inicial	Cargos del Periodo	Abonos del Periodo	Saldo Final	Variación del Periodo
<b>ACTIVO</b>	<b>170,584</b>	<b>3,387,346</b>	<b>3,369,697</b>	<b>188,233</b>	<b>17,649</b>
<b>Activo Circulante</b>	<b>37,202</b>	<b>3,336,434</b>	<b>3,333,936</b>	<b>39,701</b>	<b>2,499</b>
Efectivo y Equivalentes	37,202	1,666,477	1,663,978	39,701	2,499
Derechos a Recibir Efectivo o Equivalentes	0	1,669,957	1,669,957	0	0
Derechos a Recibir Bienes o Servicios	0	0	0	0	0
Inventarios	0	0	0	0	0
Almacenes	0	0	0	0	0
Estimación por Pérdida o Deterioro de Activos Circulantes	0	0	0	0	0
Otros Activos Circulantes	0	0	0	0	0
<b>Activo No Circulante</b>	<b>133,382</b>	<b>50,911</b>	<b>35,761</b>	<b>148,532</b>	<b>15,150</b>
Inversiones Financieras a Largo Plazo	0	0	0	0	0
Derechos a Recibir Efectivo o Equivalentes a Largo Plazo	0	0	0	0	0
Bienes Inmuebles, Infraestructura y Construcciones en Proceso	0	0	0	0	0
Bienes Muebles	56,821	45,123	0	101,944	45,123
Activos Intangibles	76,561	5,788	0	82,349	5,788
Depreciación, Deterioro y Amortización Acumulada de Bienes	0	0	35,761	-35,761	-35,761
Activos Diferidos	0	0	0	0	0
Estimación por Pérdida o Deterioro de Activos no Circulantes	0	0	0	0	0
Otros Activos no Circulantes	0	0	0	0	0

Bajo protesta de decir verdad declaramos que los Estados Financieros y sus notas, son razonablemente correctos y son responsabilidad del emisor.

  
 M.C. VIRGINIA DOMINGUEZ RODRIGUEZ

DIRECTORA GENERAL DEL INSTITUTO MUNICIPAL DE PLANEACION DE AMATLAN DE CAÑAS

  
 LIC. HECTOR MANUEL BONILLA BARAJAS  
 JEFE DE ADMINISTRACION INTERNA


ESTADOS UNIDOS MEXICANOS  
 GOBIERNO DEL ESTADO DE NAYARIT  
 INSTITUTO MUNICIPAL DE PLANEACION





Cuenta Pública 2022  
**INSTITUTO MUNICIPAL DE PLANEACION DE AMATLAN DE CAÑAS**  
 Estado Analítico de la Deuda y Otros Pasivos  
 Del 1 de Enero al 31 de Diciembre de 2022  
 (Cifras en Pesos)

Denominación de las Deudas	Moneda de Contratación	Institución o País Acreedor	Saldo Inicial del Periodo	Saldo Final del Periodo
<b>DEUDA PÚBLICA</b>				
<b>Corto Plazo</b>				
<b>Deuda Interna</b>			0	0
Instituciones de Crédito	Peso	México	0	0
Títulos y Valores	Peso	México	0	0
Arrendamientos Financieros	Peso	México	0	0
<b>Deuda Externa</b>			0	0
Organismos Financieros Internacionales	Peso	México	0	0
Deuda Bilateral	Peso	México	0	0
Títulos y Valores	Peso	México	0	0
Arrendamientos Financieros	Peso	México	0	0
<b>Subtotal de Deuda Pública a Corto Plazo</b>			0	0
<b>Largo Plazo</b>				
<b>Deuda Interna</b>			0	0
Instituciones de Crédito	Peso	México	0	0
Títulos y Valores	Peso	México	0	0
Arrendamientos Financieros	Peso	México	0	0
<b>Deuda Externa</b>			0	0
Organismos Financieros Internacionales	Peso	México	0	0
Deuda Bilateral	Peso	México	0	0
Títulos y Valores	Peso	México	0	0
Arrendamientos Financieros	Peso	México	0	0
<b>Subtotal de Deuda Pública a Largo Plazo</b>			0	0
<b>Total de Otros Pasivos</b>	Peso	México	22,487	28,283
<b>Total de Deuda Pública y Otros Pasivos</b>			22,487	28,283

Bajo protesta de decir verdad declaramos que los Estados Financieros y sus notas, son razonablemente correctos y son responsabilidad del emisor.

  
 M.C.A. VIRGINIA DOMINGUEZ RODRIGUEZ  
 DIRECTORA GENERAL DEL INSTITUTO MUNICIPAL DE PLANEACION



  
 LIC. HECTOR MANUEL BONILLA BARAJAS  
 JEFE DE ADMINISTRACION INTERNA





**Cuenta Pública 2022**  
**INSTITUTO MUNICIPAL DE PLANEACION DE AMATLAN DE CAÑAS**  
**Informe sobre Pasivos Contingentes**  
**Del 1 de Enero al 31 de Diciembre de 2022**  
**(Cifras en Pesos)**


*En cumplimiento a lo dispuesto en los artículos 46, Fracción I, Inciso f) y 52 de la Ley General de Contabilidad Gubernamental y de conformidad con lo establecido en el Capítulo VII, Numeral II, Inciso h) del Manual de Contabilidad Gubernamental emitido por el CONAC, el Ente Público informa lo siguiente:*

Cuenta	Concepto	Importe
	NO APLICA	
	<b>TOTAL</b>	<b>_____</b>

Bajo protesta de decir verdad declaramos que los Estados Financieros y sus notas, son razonablemente correctos y son responsabilidad del emisor.

  
 M.C.A. VIRGINIA DOMINGUEZ  
 RODRIGUEZ  
 DIRECTORA GENERAL DEL INSTITUTO  
 MUNICIPAL DE PLANEACION DE  
 AMATLAN DE CAÑAS



  
 LIC. HECTOR MANUEL BONILLA BARAJAS  
 JEFE DE ADMINISTRACION INTERNA







**NOTAS A LOS ESTADOS FINANCIEROS  
DE DESGLOSE  
INSTITUTO MUNICIPAL DE PLANEACION DE AMATLÁN DE CAÑAS, NAYARIT**

**AL 31 DE DICIEMBRE DE 2022**

**a) NOTAS DE DESGLOSE**

**I) NOTAS AL ESTADO DE SITUACIÓN FINANCIERA**

**Activo**

- **Efectivo y Equivalentes**

A continuación, se relacionan las cuentas que integran el rubro de efectivo y equivalentes:

Concepto	2022	2021
BANCOS/TESORERÍA	\$ 39,701.14	\$ 37,202.31
<b>Suma</b>	<b>\$39,701.14</b>	<b>\$ 37,202.31</b>

**Bancos/Tesorería**

Representa el monto de efectivo disponible propiedad del IMPLAN, en instituciones bancarias, su importe se integra por:

Banco	Importe
BANCOS BBVA	\$ 39,701.14
<b>Suma</b>	<b>\$ 39,701.14</b>

- **Derechos a recibir Efectivo y Equivalentes y Bienes o Servicios a Recibir**

Concepto	2022	2021
CUENTAS POR COBRAR A CORTO PLAZO	\$ -	\$ -
DEÚDORES DIVERSOS POR COBRAR A CORTO PLAZO	\$ -	\$ -
INGRESOS POR RECUPERAR A CORTO PLAZO	\$ -	\$ -
<b>Suma</b>	<b>\$ -</b>	<b>\$ -</b>

- **Bienes Muebles, Inmuebles e Intangibles**

**Bienes Inmuebles, Infraestructura y Construcción en proceso**

Se integra de la siguiente manera:

Concepto	2022
TERRENOS	\$ -
INFRAESTRUCTURA	\$ -
CONSTRUCCIONES EN PROCESO EN BIENES DE DOMINIO PÚBLICO	\$ -
CONSTRUCCIONES EN PROCESO EN BIENES PROPIOS	\$ -
<b>Suma</b>	<b>\$ -</b>



## Bienes Muebles, Intangibles y Depreciaciones

Se integra de la siguiente manera:

Concepto	2022	2021
MOBILIARIO Y EQUIPO DE ADMINISTRACIÓN	\$ 25,402.84	\$ 9,199.01
MOBILIARIO Y EQUIPO EDUCACIONAL Y RECREATIVO	\$ 0.00	\$ 0.00
VEHÍCULOS Y EQUIPO DE TRANSPORTE	\$ 0.00	\$ 0.00
MAQUINARIA, OTROS EQUIPOS Y HERRAMIENTAS	\$ 19,720.00	\$ 0.00
<b>Subtotal BIENES MUEBLES</b>	<b>\$ 45,122.84</b>	<b>\$ 9,199.01</b>
SOFTWARE	\$ 0.00	\$ 12,600.00
LICENCIAS	\$ 5,788.40	\$ 6,368.40
<b>Subtotal ACTIVOS INTANGIBLES</b>	<b>\$ 5,788.40</b>	<b>\$ 18,968.40</b>
DEPRECIACIÓN ACUMULADA DE BIENES MUEBLES	-\$ 0.00	-\$ 0.00
<b>Subtotal DEPRECIACIÓN, DETERIORO Y AMORTIZACIÓN ACUMULADA DE BIENES</b>	<b>-\$ 0.00</b>	<b>-\$ 0.00</b>
<b>Suma</b>	<b>\$ 50,911.24</b>	<b>\$ 28,167.41</b>

## Pasivo

Este género se compone de dos grupos, el Pasivo Circulante y el Pasivo No Circulante, en éstos inciden pasivos derivados de operaciones por servicios personales, cuentas por pagar por operaciones presupuestarias devengadas y contabilizadas al 31 de diciembre del ejercicio 2022; pasivos por obligaciones laborales, a continuación, se presenta la integración del pasivo:

Concepto	2022	2021
PASIVO CIRCULANTE	\$ 28,282.85	\$ 22,486.74
PASIVO NO CIRCULANTE	\$ -	\$ -
<b>Suma de Pasivo</b>	<b>\$ 28,282.85</b>	<b>\$ 22,486.74</b>

### • Pasivo Circulante

Destacan entre las principales partidas del Pasivo Circulante las siguientes:

Concepto	Importe
SERVICIOS PERSONALES POR PAGAR A CORTO PLAZO	\$ 0.00
PROVEEDORES POR PAGAR A CORTO PLAZO	\$ 0.00
CONTRATISTAS POR OBRAS PÚBLICAS POR PAGAR A CORTO PLAZO	\$ 0.00
RETENCIONES Y CONTRIBUCIONES POR PAGAR A CORTO PLAZO	\$ 28,282.85
OTRAS CUENTAS POR PAGAR A CORTO PLAZO	\$ 0.00
OTROS DOCUMENTOS POR PAGAR A CORTO PLAZO	\$ 0.00
TÍTULOS Y VALORES DE LA DEUDA PÚBLICA INTERNA A CORTO PLAZO	\$ 0.00
FONDOS EN ADMINISTRACIÓN A CORTO PLAZO	\$ 0.00
PROVISIÓN PARA DEMANDAS Y JUICIOS A CORTO PLAZO	\$ 0.00
<b>Suma PASIVO CIRCULANTE</b>	<b>\$ 28,282.85</b>



### Retenciones por Pagar a Corto Plazo

El importe de esta cuenta está constituido por: Retenciones de ISR por Sueldos y Salarios y Honorarios, mismas que se enteran en el mes de enero de 2023.

### Proveedores por Pagar a Corto Plazo

No se cuenta con proveedores por pagar a corto plazo.

### Títulos y Valores de la Deuda Pública Interna a Corto Plazo

No se cuenta con deuda pública durante el ejercicio fiscal 2022.

## II) NOTAS AL ESTADO DE ACTIVIDADES

### Ingresos de Gestión

Concepto	Importe
PRODUCTOS	\$ 2.27
SUBSIDIO MUNICIPAL	\$ 1,657,774.88
<b>Suma</b>	<b>\$ 1,657,777.15</b>

### Gastos y Otras Pérdidas

<b>10000</b>	<b>SERVICIOS PERSONALES</b>	<b>\$ 1,485,384.51</b>
11000	REMUNERACIONES AL PERSONAL DE CARACTER PERMANENTE	\$ 644,726.03
13000	REMUNERACIONES ADICIONALES Y ESPECIALES	\$ 571,532.06
15000	OTRAS PRESTACIONES SOCIALES Y ECONOMICAS	\$ 269,126.42
<b>20000</b>	<b>MATERIALES Y SUMINISTROS</b>	<b>\$ 69,080.31</b>
21000	MATERIALES DE ADMINISTRACION, EMISION DE DOCUMENTOS Y ARTICULOS OFICIALES	\$ 19,071.11
26000	COMBUSTIBLES, LUBRICANTES Y ADITIVOS	\$ 49,659.20
29000	HERRAMIENTAS, REFACCIONES Y ACCESORIOS MENORES	\$ 350.00
<b>30000</b>	<b>SERVICIOS GENERALES</b>	<b>\$ 55,698.37</b>
33000	SERVICIOS PROFESIONALES, CIENTIFICOS, TECNICOS Y OTROS SERVICIOS	\$ 8,700.00
34000	SERVICIOS FINANCIEROS, BANCARIOS Y COMERCIALES	\$ 6,144.13
35000	SERVICIOS DE INSTALACION, REPARACION, MANTENIMIENTO Y CONSERVACION	\$ 13,735.00
37000	SERVICIOS DE TRASLADO Y VIATICOS	\$ 27,119.24
<b>40000</b>	<b>TRANSFERENCIAS, ASIGNACIONES, SUBSIDIOS Y OTRAS AYUDAS</b>	<b>\$ 0.00</b>
44000	AYUDAS SOCIALES	\$ 0.00
<b>50000</b>	<b>BIENES MUEBLES, INMUEBLES E INTANGIBLES</b>	<b>\$ 50,911.24</b>
51000	MOBILIARIO Y EQUIPO DE ADMINISTRACION	\$ 25,402.84
56000	MAQUINARIA, OTROS EQUIPOS Y HERRAMIENTAS	\$ 19,720.00



59000	ACTIVOS INTANGIBLES	\$	5,788.40
	<b>Total</b>	\$	<b>1,661,074.43</b>

### III) NOTAS AL ESTADO DE VARIACIÓN EN LA HACIENDA PÚBLICA

En el periodo que se informa no hubo modificaciones al Patrimonio Contribuido.  
A continuación, se presentan las variaciones al patrimonio generado del ejercicio 2022:

Concepto	Hacienda Pública/Patrimonio Generado de Ejercicios Anteriores	Hacienda Pública/Patrimonio Generado del Ejercicio	Total
Resultados del Ejercicio (Ahorro/Desahorro)		\$ 29,965.70	\$ 29,965.70
Resultados de Ejercicios Anteriores	\$ 29,965.70	\$ - 18,113.01	\$ 11,852.69
<b>PATRIMONIO GENERADO NETO DE 2022</b>	<b>\$ 29,965.70</b>	<b>\$ 11,852.69</b>	

Se relacionan las cifras que integran el patrimonio de ejercicios anteriores:

Concepto	Importe
RESULTADO DEL EJERCICIO 2021	148,097.30
<b>Suma RESULTADOS DE EJERCICIOS ANTERIORES</b>	<b>148,097.30</b>
DEPRECIACIONES EJERCICIO 2021	- 0.00
<b>Suma RECTIFICACIONES DE RESULTADOS DE EJERCICIOS ANTERIORES</b>	<b>- 0.00</b>
<b>Variación RESULTADOS DE EJERCICIOS ANTERIORES</b>	<b>148,097.30</b>
<b>Total HACIENDA PÚBLICA / PATRIMONIO NETO FINAL DE 2021</b>	<b>148,097.30</b>

### IV) NOTAS AL ESTADO DE FLUJOS DE EFECTIVO

#### Efectivo y equivalentes

El análisis de los saldos inicial y final que figuran en la última parte del Estado de Flujo de Efectivo en la cuenta de efectivo y equivalentes es como sigue:

Concepto	2022	2021
EFFECTIVO	\$ -	\$ 0.00
BANCOS/TESORERÍA	\$ 39,701.14	\$ 37,202.31
OTROS EFECTIVOS Y EQUIVALENTES	\$ 0.00	\$ 0.00
<b>Total de EFECTIVO Y EQUIVALENTES</b>	<b>\$ 39,701.14</b>	<b>\$ 37,202.31</b>

Se detallan las adquisiciones de bienes muebles realizadas:

Concepto	Importe
MOBILIARIO Y EQUIPO DE ADMINISTRACIÓN	\$ 45,122.84
EQUIPO E INSTRUMENTAL MÉDICO Y DE LABORATORIO	\$ 0.00
ACTIVOS INTANGIBLES	\$ 5,788.40
<b>Suma</b>	<b>\$ 50,911.24</b>



V) CONCILIACIÓN ENTRE LOS INGRESOS PRESUPUESTARIOS Y CONTABLES, ASÍ COMO ENTRE LOS EGRESOS PRESUPUESTARIOS Y LOS GASTOS CONTABLES

Conciliación entre los Ingresos Presupuestarios y Contables

<b>1. Ingresos Presupuestarios</b>		<b>\$ 1,657,777.00</b>
<b>2. Más ingresos contables no presupuestarios</b>		
2.1 Ingresos Financieros	0	
2.2 Incremento por Variación de Inventarios		
2.3 Disminución del exceso de estimaciones por pérdida o deterioro u obsolescencia	0	
2.4 Disminución del exceso de provisiones	0	
2.5 Otros ingresos y beneficios varios	0	
2.6 Otros ingresos contables no presupuestarios	0	
		0
<b>3. Menos ingresos presupuestarios no contables</b>		
3.1 Aprovechamientos Patrimoniales	0	
3.2 Ingresos derivados de financiamientos	0	
3.3 Otros Ingresos presupuestarios no contables	0	
<b>4. Ingresos Contables (4 = 1 + 2 - 3)</b>		<b>\$ 1,657,777.00</b>

Conciliación entre los Egresos Presupuestarios y los Gastos Contables

<b>1. Total de egresos presupuestarios</b>		<b>1,661,074.00</b>
<b>2. Menos egresos presupuestarios no contables</b>		<b>50,911.00</b>
2.1 Materias Primas y Materiales de Producción y Comercialización	0	
2.2 Materiales y Suministros	0	
2.3 Mobiliario y Equipo de Administración	25,403.00	
2.4 Mobiliario y Equipo Educativo y Recreativo	0	
2.5 Equipo e Instrumental Médico y de Laboratorio	0	
2.6 Vehículos y Equipo de Transporte	0	
2.7 Equipo de Defensa y Seguridad	0	
2.8 Maquinaria, Otros Equipos y Herramientas	19,720.00	
2.9 Activos Biológicos	0	
2.10 Bienes Inmuebles	0	
2.11 Activos Intangibles	5788.00	
2.12 Obra Pública en Bienes de Dominio Público	0	
2.13 Obra Pública en Bienes Propios	0	
2.14 Acciones y Participaciones de Capital	0	
2.15 Compra de Títulos y Valores	0	
2.16 Concesión de Préstamos	0	
2.17 Inversiones en Fideicomisos, Mandatos y Otros Análogos		
2.18 Provisiones para Contingencias y Otras Erogaciones Especiales		
2.19 Amortización de la Deuda Pública		
2.20 Adeudos de Ejercicios Fiscales Anteriores (ADEFAS)		
2.21 Otros Egresos Presupuestales No Contables	0	
<b>3. Más Gastos Contables No Presupuestarios</b>		<b>0</b>



3.1 Estimaciones, Depreciaciones, Deterioros, Obsolescencia y Amortizaciones	0
3.2 Provisiones	0
3.3 Disminución de inventarios	0
3.4 Aumento por insuficiencia de estimaciones por pérdida o deterioro u obsolescencia	0
3.5 Aumento por insuficiencia de provisiones	0
3.6 Otros Gastos	0
3.7 Otros Gastos Contables No Presupuestales	0

**4. Total de Gasto Contable**

**\$ 1,610,163**





**NOTAS DE MEMORIA  
(CUENTAS DE ORDEN)**



**NOTAS A LOS ESTADOS FINANCIEROS  
DE MEMORIA (CUENTAS DE ORDEN)  
INSTITUTO MUNICIPAL DE PLANEACION DE AMATLÁN DE CAÑAS**

**AL 31 DE DICIEMBRE DE 2022**

**b) NOTAS DE MEMORIA (CUENTAS DE ORDEN)**

Las cuentas de orden se utilizan para registrar movimientos de valores que no afecten o modifiquen el balance del ente contable, sin embargo, su incorporación en libros es necesaria con fines de recordatorio contable, de control y en general sobre los aspectos administrativos, o bien, para consignar sus derechos o responsabilidades contingentes que puedan, o no, presentarse en el futuro.

Las cuentas que se manejan para efectos de estas Notas son las siguientes:

**Cuentas de Orden Contables y Presupuestarias:**

*Contables:*

En el período que se informa el IMPLAN no realizó operaciones financieras que impliquen el registro de cuentas de orden contables.

*Presupuestarias:*

Se presenta el avance que se registra en las cuentas de orden presupuestarias, las cuales se enlistan a continuación:

CONCEPTO	2022	2021
<b>CUENTAS DE ORDEN PRESUPUESTARIAS</b>		
<b>LEY DE INGRESOS</b>		
LEY DE INGRESOS ESTIMADA	\$1,920,000.00	\$1,861,500.00
LEY DE INGRESOS POR EJECUTAR	\$262,225.12	\$338,598.03
MODIFICACIONES A LA LEY DE INGRESOS ESTIMADA	\$2.27	\$5,318.84
LEY DE INGRESOS DEVENGADA	\$1,657,777.15	\$1,528,220.81
LEY DE INGRESOS RECAUDADA	\$1,657,777.15	\$1,528,220.81
<b>PRESUPUESTO DE EGRESOS</b>		
PRESUPUESTO DE EGRESOS APROBADO	\$1,920,000.00	\$1,861,500.00
PRESUPUESTO DE EGRESOS POR EJERCER	\$258,925.57	\$340,393.48
MODIFICACIONES AL PRESUPUESTO DE EGRESOS APROBADO	0.00	\$5,316.00
PRESUPUESTO DE EGRESOS COMPROMETIDO	\$1,661,074.43	\$1,526,422.52
PRESUPUESTO DE EGRESOS DEVENGADO	\$1,661,074.43	\$1,526,422.52
PRESUPUESTO DE EGRESOS EJERCIDO	\$1,661,074.43	\$1,526,422.52
PRESUPUESTO DE EGRESOS PAGADO	\$1,661,074.43	\$1,526,422.52







**NOTAS A LOS ESTADOS FINANCIEROS  
DE GESTIÓN ADMINISTRATIVA  
INSTITUTO MUNICIPAL DE PLANEACION DE AMATLÁN DE CAÑAS**

**AL 31 DE DICIEMBRE DE 2022**

**c) NOTAS DE GESTIÓN ADMINISTRATIVA**

**1. Introducción**

Los Estados Financieros de los entes públicos, proveen de información financiera a los principales usuarios de la misma, al Congreso y a los ciudadanos.

El objetivo del presente documento es la revelación del contexto y de los aspectos económicos-financieros más relevantes que influyeron en las decisiones del período, y que deberán ser considerados en la elaboración de los estados financieros para la mayor comprensión de los mismos y sus particularidades.

De esta manera, se informa y explica la respuesta del gobierno a las condiciones relacionadas con la información financiera de cada período de gestión; además, de exponer aquellas políticas que podrían afectar la toma de decisiones en períodos posteriores.

**2. Panorama Económico y Financiero**

De conformidad a los Criterios Generales de Política Económica, para 2022 se estimó un rango de crecimiento real entre 1.5 y 2.5% (2.0% para efectos de estimación de finanzas públicas); las proyecciones se realizaron considerando una inflación anual de 3.0%.

Las estimaciones de finanzas públicas para el ejercicio fiscal 2022 se realizaron con base en un marco macroeconómico prudente, el cual toma en cuenta la evolución de las principales variables económicas, así como la incertidumbre que prevalece tras el impacto de la pandemia del COVID-19.

**3. Autorización e Historia**

**AUTORIZACION E HISTORIA**

➤ Fecha de creación del ente:

Se publica en El periódico oficial número 064 de fecha Lunes 30 de septiembre de 2019.

➤ Organización y Objeto Social:

**MISION:** ser un organismo plural, incluyente, estratégico y descentralizado, con capacidad técnica, de gestión y especializado en materia de planeación.

**VISION:** Ser un organismo que, con la participación activa de la sociedad, coordinar la formulación y evaluación de las estrategias y proyectos, buscando mejorar la calidad de vida de la población, mejorar la prestación de los servicios públicos municipales, impulsando el desarrollo económico y social que genere mejores oportunidades para sus habitantes,



planificando un desarrollo urbano sustentable y gozar de una ciudad que sea mejor y más segura.

➤ **Ejercicio Fiscal:**

La información que se incluye en estas notas corresponde al periodo comprendido del 01 de enero al 31 de Diciembre de 2022.

➤ **Régimen Jurídico:**

Persona moral sin fines de lucro, con personalidad jurídica y patrimonio propio.

➤ **Consideraciones Fiscales del Ente:**

Entero de Retenciones mensuales de ISR por sueldos y Salarios.  
Declaración informativa mensual de Proveedores.

a) *Principales actividades.*

Las que se derivan del ejercicio de sus facultades y obligaciones.

b) *Ejercicio fiscal.*

La información que se incluye en estas notas corresponde al periodo comprendido del 01 de enero al 31 de diciembre de 2022.

c) *Estructura organizacional básica.*

A continuación, se enlistan las Unidades Administrativas de aprobación y modificaciones al presupuesto 2022:

Clave	Unidad Administrativa
U01	DIRECCION
U02	PROYECTOS
U03	ADMINISTRACION INTERNA
U04	PARTICIPACION CIUDADANA
U05	PLANEACION
U06	INFORMACION Y EVALUACION

g) *Fideicomisos, mandatos y análogos de los cuales es fideicomitente o fideicomisario.*

IMPLAN no cuenta con fideicomisos, mandatos y análogos de los cuales sea fideicomitente o fideicomisario.



#### **4. Bases de Preparación de los Estados Financieros**

Los Estados Financieros y la información emanada de la contabilidad se encuentran expresadas en moneda nacional, se sujetan a criterios de unidad, confiabilidad, relevancia, comprensibilidad, de comparación, así como a los atributos asociados a cada uno de ellos, como operatividad, veracidad, representatividad, objetividad, suficiencia, posibilidad de predicción e importancia relativa, con el fin de cumplir con las disposiciones vigentes de la Ley General de Contabilidad Gubernamental, los Postulados Básicos de Contabilidad Gubernamental y la normatividad emitida por el CONAC.

El sistema facilita el reconocimiento de las operaciones de ingreso, gasto, activo, pasivo y patrimonio.

Los estados financieros adjuntos se preparan de conformidad con las disposiciones normativas que le son aplicables, para lograr cortes parciales en tiempo real de conformidad al artículo 16 de la Ley General de Contabilidad Gubernamental (LGCG) que a la letra dice "El sistema, al que deben sujetarse los entes públicos, registrará de manera armónica, delimitada y específica las operaciones presupuestales y contables derivadas de la gestión pública, así como otros flujos económicos. Asimismo, generarán estados financieros, confiables, oportunos, comprensibles, periódicos y comparables, los cuales serán expresados en términos monetarios".

#### **5. Políticas de Contabilidad Significativas**

La Ley General de Contabilidad Gubernamental requiere el uso de ciertas estimaciones contables en la preparación de estados financieros; asimismo, se requiere el ejercicio de un juicio de parte de la administración en el proceso de definición de las políticas de contabilidad de la Entidad.

A continuación, se resumen las políticas de contabilidad más significativas, las cuales han sido aplicadas consistentemente en el período que se presenta, a menos que se especifique lo contrario.

Los Estados Financieros al 31 de diciembre de 2022 están representados en pesos históricos y no reconocen los efectos de la inflación, en tanto el CONAC no emita lo contrario.

La información se elabora conforme a las normas, criterios, principios técnicos emitidos por el CONAC y las disposiciones legales aplicables, obedeciendo a las mejores prácticas contables.

La clasificación de las operaciones presupuestales y contables se realiza en apego al Clasificador por Objeto del Gasto, Clasificador por Tipo de Gasto, Clasificador por Fuentes de Financiamiento y Clasificador por Rubro de Ingresos emitidos por el CONAC.

#### **6. Posición en Moneda Extranjera y Protección por Riesgo Cambiario**

El IMPLAN no realiza operaciones en moneda extranjera, por lo tanto, no tiene riesgo por variaciones en el tipo de cambio.



## 7. Reporte Analítico del Activo

El IMPLAN no cuenta con inversiones financieras de las que se deriven riesgos por tipo de cambio o tasa de interés.

No se tiene conocimiento de circunstancias de carácter significativo que afecten el activo, tales como bienes en garantía, señalados en embargos, litigios, títulos de inversiones entregados en garantías, baja significativa del valor de inversiones financieras, etc.

## 8. Fideicomisos, Mandatos y Análogos

El IMPLAN no cuenta con Fideicomisos, Mandatos y Análogos.

## 9. Reporte de la Recaudación

- b) Proyección de la recaudación e ingresos en el mediano plazo.

### COMPORTAMIENTO DE LA RECAUDACIÓN

INGRESOS	2022	2021
<b>LOCALES</b>		
IMPUESTOS	0	0
CONTRIBUCIONES DE MEJORAS	-	-
DERECHOS	-	-
PRODUCTOS	2	3
APROVECHAMIENTOS	-	-
INGRESOS POR VENTAS DE BIENES Y PRESTACIÓN DE SERVICIOS	-	-
<b>FEDERALES</b>		
PARTICIPACIONES, APORTACIONES, CONVENIOS, INCENTIVOS DERIVADOS DE LA COLABORACIÓN FISCAL Y FONDOS DISTINTOS DE APORTACIONES	-	-
TRANSFERENCIAS, ASIGNACIONES, SUBSIDIOS Y SUBVENCIONES, Y PENSIONES Y JUBILACIONES	1,657,775.00	1,528,218.00
<b>INGRESOS DERIVADOS DE FINANCIAMIENTOS</b>	-	-
<b>TOTAL</b>	<b>\$1,657,777.00</b>	<b>\$1,528,221.00</b>

### PROYECCIÓN DE LA RECAUDACIÓN

Concepto	2022	2021
<b>1. Ingresos de Libre Disposición (1=A+B+C+D+E+F+G+H+I+J+K+L)</b>	<b>1,920,002.27</b>	<b>1,861,503.00</b>
A. Impuestos	0.00	0.00
B. Cuotas y Aportaciones de Seguridad Social		
C. Contribuciones de Mejoras	0.00	0.00
D. Derechos	2.27	3.00
E. Productos	0.00	0.00
F. Aprovechamientos	0.00	0.00
G. Ingresos por Venta de Bienes y Prestación de Servicios	0.00	
H. Participaciones	0.00	0.00
I. Incentivos Derivados de la Colaboración Fiscal	0.00	



J. Transferencias y Asignaciones	1,920,000.00	1,861,500.00
K. Convenios		
L. Otros Ingresos de Libre Disposición	0.00	0.00
<b>2. Transferencias Federales Etiquetadas (2=A+B+C+D+E)</b>	<b>0.00</b>	<b>0.00</b>
A. Aportaciones	0.00	0.00
B. Convenios	0.00	0.00
C. Fondos Distintos de Aportaciones		
D. Transferencias, Asignaciones, Subsidios y Subvenciones, y Pensiones y Jubilaciones		
E. Otras Transferencias Federales Etiquetadas		
<b>3. Ingresos Derivados de Financiamientos (3=A)</b>	<b>0.00</b>	<b>0.00</b>
A. Ingresos Derivados de Financiamientos	0.00	0.00
<b>4. Total de Ingresos Proyectados (4=1+2+3)</b>	<b>1,920,002.27</b>	<b>1,861,503.00</b>
<b>Datos Informativos</b>		
1. Ingresos Derivados de Financiamientos con Fuente de Pago de Recursos de Libre Disposición	0.00	0.00
2. Ingresos Derivados de Financiamientos con Fuente de Pago de Transferencias Federales Etiquetadas		
<b>3. Ingresos Derivados de Financiamiento (3 = 1 + 2)</b>	<b>-</b>	<b>-</b>

#### 10. Información sobre la Deuda y el Reporte Analítico de la Deuda

Denominación de las Deudas	Moneda de Contratación	Institución o País Acreedor	Saldo Inicial del Periodo	Saldo Final del Periodo
<b>DEUDA PÚBLICA</b>				
<b>Corto Plazo</b>				
<b>Deuda Interna</b>			<b>0</b>	<b>0</b>
Instituciones de Crédito	Peso	México	0	0
Títulos y Valores	Peso	México	0	0
Arrendamientos Financieros	Peso	México	0	0

Obligaciones a Corto Plazo	Monto Contratado	Plazo Pactado	Tasa de Interés	Comisiones y Costos Relacionados	Tasa Efectiva
<b>6. Obligaciones a Corto Plazo (Informativo)</b>	<b>0</b>	<b>0</b>	<b>0</b>	<b>0</b>	<b>0</b>
Crédito	0	0	0	0	0



**11. Calificaciones otorgadas**

En el ejercicio fiscal 2022, no se realizaron calificaciones crediticias para el IMPLAN.

**12. Información por Segmentos**

Los Estados Financieros y Estados del Ejercicio del Presupuesto de Ingresos y Egresos, reflejan la información en sus distintas clasificaciones y rubros.

**13. Eventos Posteriores al Cierre**

En el caso de presentarse eventos que afecten económicamente al IMPLAN y que no se conocían a la fecha de cierre del ejercicio fiscal 2022; se reportarán en el período posterior al que se informa, en el apartado de Resultados de Ejercicios Anteriores.


**14. Partes Relacionadas**

No existen partes relacionadas que pudieran ejercer influencia significativa sobre la toma de decisiones financieras y operativas.

**15. Responsabilidad Sobre la Presentación Razonable de la Información Contable**

"Bajo protesta de decir verdad declaramos que los Estados Financieros y sus notas, son razonablemente correctos y son responsabilidad del emisor".

**ATENTAMENTE**



**M.C.A. VIRGINIA DOMINGUEZ RODRIGUEZ**

**DIRECTORA GENERAL DEL INSTITUTO MUNICIPAL DE PLANEACION DE**





**ATLÁN DE CAÑAS**  
**NAYARIT** 2024  
**INSTITUTO**  
**MUNICIPAL DE PLANEACION**



Cuenta Pública 2022  
**INSTITUTO MUNICIPAL DE PLANEACION DE AMATLAN DE CAÑAS**  
 Conciliación entre los Egresos Presupuestarios y los Gastos Contables  
 Correspondiente del 1 de Enero al 31 de Diciembre de 2022  
 (Cifras en pesos)

<b>1. Total de Egresos Presupuestarios</b>	<b>1,661,074</b>
<b>2. Menos Egresos Presupuestarios No Contables</b>	<b>50,911</b>
2.1 Materias Primas y Materiales de Producción y Comercialización	0
2.2 Materiales y Suministros	0
2.3 Mobiliario y Equipo de Administración	25,403
2.4 Mobiliario y Equipo Educativo y Recreativo	0
2.5 Equipo e Instrumental Médico y de Laboratorio	0
2.6 Vehículos y Equipo de Transporte	0
2.7 Equipo de Defensa y Seguridad	0
2.8 Maquinaria, Otros Equipos y Herramientas	19,720
2.9 Activos Biológicos	0
2.10 Bienes Inmuebles	0
2.11 Activos Intangibles	5,788
2.12 Obra Pública en Bienes de Dominio Público	0
2.13 Obra Pública en Bienes Propios	0
2.14 Acciones y Participaciones de Capital	0
2.15 Compra de Títulos y Valores	0
2.16 Concesión de Préstamos	0
2.17 Inversiones en Fideicomisos, Mandatos y Otros Análogos	0
2.18 Provisiones para Contingencias y Otras Erogaciones Especiales	0
2.19 Amortización de la Deuda Pública	0
2.20 Adeudos de Ejercicios Fiscales Anteriores (ADEFAS)	0
2.21 Otros Egresos Presupuestales No Contables	0
<b>3. Más Gastos Contables No Presupuestarios</b>	<b>0</b>
3.1 Estimaciones, Depreciaciones, Deterioros, Obsolescencia y Amortizaciones	0
3.2 Provisiones	0
3.3 Disminución de Inventarios	0
3.4 Aumento por Insuficiencia de Estimaciones por Pérdida o Deterioro u Obsolescencia	0
3.5 Aumento por Insuficiencia de Provisiones	0
3.6 Otros Gastos	0
3.7 Otros Gastos Contables No Presupuestales	0
<b>4. Total de Gasto Contable</b>	<b>1,610,163</b>

  
 M.C.A. VIRGINIA DOMINGUEZ RODRIGUEZ  
 DIRECTORA GENERAL DEL INSTITUTO

  
 LIC. HECTOR MANUEL BONILLA BARAJAS  
 JEFE DE ADMINISTRACION INTERNA

AMATLÁN DE CAÑAS  
 NAYARIT  
 IMPLAN INSTITUTO  
 MUNICIPAL DE PLANEACIÓN



**Cuenta Pública 2022**  
**INSTITUTO MUNICIPAL DE PLANEACION DE AMATLAN DE CAÑAS**  
**Conciliación entre los Ingresos Presupuestarios y Contables**  
**Correspondiente del 1 de Enero al 31 de Diciembre de 2022**  
**(Cifras en pesos)**

<b>1. Total de Ingresos Presupuestarios</b>	<b>1,657,777</b>
<b>2. Más Ingresos Contables No Presupuestarios</b>	<b>0</b>
2.1 Ingresos Financieros	0
2.2 Incremento por Variación de Inventarios	0
2.3 Disminución del Exceso de Estimaciones por Pérdida o Deterioro u Obsolescencia	0
2.4 Disminución del Exceso de Provisiones	0
2.5 Otros Ingresos y Beneficios Varios	0
2.6 Otros Ingresos Contables No Presupuestarios	0
<b>3. Menos Ingresos Presupuestarios No Contables</b>	<b>0</b>
3.1 Aprovechamientos Patrimoniales	0
3.2 Ingresos Derivados de Financiamientos	0
3.3 Otros Ingresos Presupuestarios No Contables	0
<b>4. Total de Ingresos Contables</b>	<b>1,657,777</b>

*[Handwritten signature]*

M.C.A. VIRGINIA DOMINGUEZ RODRIGUEZ

DIRECTORA GENERAL DEL INSTITUTO MUNICIPAL DE AMATLAN DE CAÑAS



LIC. HECTOR MANUEL BONILLA BARAJAS

JEFE DE ADMINISTRACION INTERNA


2024  
 AMATLAN INSTITUTO  
 MUNICIPAL DE PLANEACION



Cuenta Pública 2022  
**INSTITUTO MUNICIPAL DE PLANEACION DE AMATLAN DE CAÑAS**  
 Estado Analítico de Ingresos  
 Del 1 de Enero al 31 de Diciembre de 2022


Rubro de Ingresos	Ingreso					Diferencia (6= 5 - 1)
	Estimado	Ampliaciones y Reducciones	Modificado (3= 1 + 2)	Devengado	Recaudado	
	(1)	(2)	(3)	(4)	(5)	
Impuestos	0	0	0	0	0	0
Cuotas y Aportaciones de Seguridad Social	0	0	0	0	0	0
Contribuciones de Mejoras	0	0	0	0	0	0
Derechos	0	0	0	0	0	0
Productos	0	2	2	2	2	2
Aprovechamientos	0	0	0	0	0	0
Ingresos por Venta de Bienes, Prestación de Servicios y Otros Ingresos	0	0	0	0	0	0
Participaciones, Aportaciones, Convenios, Incentivos Derivados de la Colaboración Fiscal y Fondos Distintos de Aportaciones	0	0	0	0	0	0
Transferencias, Asignaciones, Subsidios y Subvenciones, y Pensiones y Jubilaciones	1,920,000	0	1,920,000	1,657,775	1,657,775	-262,225
Ingresos Derivados de Financiamientos	0	0	0	0	0	0
<b>Total</b>	<b>1,920,000</b>	<b>2</b>	<b>1,920,002</b>	<b>1,657,777</b>	<b>1,657,777</b>	
<b>Ingresos excedentes</b>						<b>-262,223</b>

Estado Analítico de Ingresos Por Fuente de Financiamiento	Ingreso					Diferencia (6= 5 - 1)
	Estimado	Ampliaciones y Reducciones	Modificado (3= 1 + 2)	Devengado	Recaudado	
	(1)	(2)	(3)	(4)	(5)	
<b>Ingresos del Poder Ejecutivo Federal o Estatal y de los Municipios</b>	0	0	0	0	0	0
Impuestos	0	0	0	0	0	0
Cuotas y Aportaciones de Seguridad Social	0	0	0	0	0	0
Contribuciones de Mejoras	0	0	0	0	0	0
Derechos	0	0	0	0	0	0
Productos	0	0	0	0	0	0
Aprovechamientos	0	0	0	0	0	0
Participaciones, Aportaciones, Convenios, Incentivos Derivados de la Colaboración Fiscal y Fondos Distintos de Aportaciones	0	0	0	0	0	0
Transferencias, Asignaciones, Subsidios y Subvenciones, y Pensiones y Jubilaciones	0	0	0	0	0	0
<b>Ingresos de los Entes Públicos de los Poderes Legislativo y Judicial, de los Órganos Autónomos y del Sector Paraestatal o Paramunicipal, así como de las Empresas Productivas del Estado</b>	1,920,000	2	1,920,002	1,657,777	1,657,777	-262,223
Cuotas y Aportaciones de Seguridad Social	0	0	0	0	0	0
Productos	0	2	2	2	2	2
Ingresos por Venta de Bienes, Prestación de Servicios y Otros Ingresos	0	0	0	0	0	0
Transferencias, Asignaciones, Subsidios y Subvenciones, y Pensiones y Jubilaciones	1,920,000	0	1,920,000	1,657,775	1,657,775	-262,225
<b>Ingresos derivados de financiamiento</b>	0	0	0	0	0	0
Ingresos Derivados de Financiamientos	0	0	0	0	0	0
<b>Total</b>	<b>1,920,000</b>	<b>2</b>	<b>1,920,002</b>	<b>1,657,777</b>	<b>1,657,777</b>	
<b>Ingresos excedentes</b>						<b>-262,223</b>

  
 M.C.A. VIRGINIA DOMINGUEZ RODRIGUEZ

DIRECTORA GENERAL DEL INSTITUTO MUNICIPAL DE PLANEACION DE AMATLAN DE CAÑAS  
 AMATLAN DE CAÑAS  
 NAYARIT 2024  
 IMPLAN INSTITUTO MUNICIPAL DE PLANEACION




  
 LIC. RECTOR MANUEL BONILLA BARAJAS  
 JEFE DE ADMINISTRACION INTERNA



Cuenta Pública 2022  
**INSTITUTO MUNICIPAL DE PLANEACION DE AMATLAN DE CAÑAS**  
 Estado Analítico del Ejercicio del Presupuesto de Egresos  
 Clasificación por Objeto del Gasto (Capítulo y Concepto)  
 Del 1 de Enero al 31 de Diciembre de 2022

Concepto	Egresos						Subejercicio
	Aprobado	Ampliaciones/ (Reducciones)	Modificado	Devengado	Pagado		
	1	2	3 = (1 + 2)	4	5	6 = (3 - 4)	
<b>Servicios Personales</b>	<b>1,583,259</b>	<b>0</b>	<b>1,583,259</b>	<b>1,485,385</b>	<b>1,485,385</b>	<b>97,875</b>	
Remuneraciones al Personal de Carácter Permanente	695,319	-27,195	668,124	644,726	644,726	23,398	
Remuneraciones al Personal de Carácter Transitorio	30,000	-25,135	4,865	0	0	4,865	
Remuneraciones Adicionales y Especiales	620,798	4,609	625,407	571,532	571,532	53,875	
Seguridad Social	0	0	0	0	0	0	
Otras Prestaciones Sociales y Económicas	209,143	68,914	278,057	269,126	269,126	8,931	
Previsiones	0	0	0	0	0	0	
Pago de Estímulos a Servidores Públicos	28,000	-21,193	6,807	0	0	6,807	
<b>Materiales y Suministros</b>	<b>106,500</b>	<b>9,260</b>	<b>117,760</b>	<b>69,080</b>	<b>69,080</b>	<b>48,680</b>	
Materiales de Administración, Emisión de Documentos y Artículos Oficiales	67,500	-11,901	55,599	19,071	19,071	36,528	
Alimentos y Utensilios	0	0	0	0	0	0	
Materias Primas y Materiales de Producción y Comercialización	0	0	0	0	0	0	
Materiales y Artículos de Construcción y de Reparación	0	0	0	0	0	0	
Productos Químicos, Farmacéuticos y de Laboratorio	0	0	0	0	0	0	
Combustibles, Lubricantes y Aditivos	0	49,659	49,659	49,659	49,659	0	
Vestuario, Blancos, Prendas de Protección y Artículos Deportivos	8,000	-8,000	0	0	0	0	
Materiales y Suministros Para Seguridad	0	0	0	0	0	0	
Herramientas, Refacciones y Accesorios Menores	33,000	-20,498	12,502	350	350	12,152	
<b>Servicios Generales</b>	<b>97,241</b>	<b>15,740</b>	<b>112,981</b>	<b>55,698</b>	<b>55,698</b>	<b>57,282</b>	
Servicios Básicos	6,000	-6,000	0	0	0	0	
Servicios de Arrendamiento	4,000	-4,000	0	0	0	0	
Servicios Profesionales, Científicos, Técnicos y Otros Servicios	18,000	8,740	26,740	8,700	8,700	18,040	
Servicios Financieros, Bancarios y Comerciales	6,500	0	6,500	6,144	6,144	356	
Servicios de Instalación, Reparación, Mantenimiento y Conservación	0	20,500	20,500	13,735	13,735	6,765	
Servicios de Comunicación Social y Publicidad	9,000	-3,500	5,500	0	0	5,500	
Servicios de Traslado y Viáticos	53,741	0	53,741	27,119	27,119	26,621	
Servicios Oficiales	0	0	0	0	0	0	
Otros Servicios Generales	0	0	0	0	0	0	
<b>Transferencias, Asignaciones, Subsidios y Otras Ayudas</b>	<b>10,000</b>	<b>0</b>	<b>10,000</b>	<b>0</b>	<b>0</b>	<b>10,000</b>	
Transferencias Internas y Asignaciones al Sector Público	0	0	0	0	0	0	
Transferencias al Resto del Sector Público	0	0	0	0	0	0	
Subsidios y Subvenciones	0	0	0	0	0	0	
Ayudas Sociales	10,000	0	10,000	0	0	10,000	
Pensiones y Jubilaciones	0	0	0	0	0	0	
Transferencias a Fideicomisos, Mandatos y Otros Análogos	0	0	0	0	0	0	
Transferencias a la Seguridad Social	0	0	0	0	0	0	
Donativos	0	0	0	0	0	0	
Transferencias al Exterior	0	0	0	0	0	0	
<b>Bienes Muebles, Inmuebles e Intangibles</b>	<b>121,000</b>	<b>-25,000</b>	<b>96,000</b>	<b>50,911</b>	<b>50,911</b>	<b>45,089</b>	
Mobiliario y Equipo de Administración	70,000	-11,720	58,280	25,403	25,403	32,877	
Mobiliario y Equipo Educativo y Recreativo	0	0	0	0	0	0	
Equipo e Instrumental Médico y de Laboratorio	0	0	0	0	0	0	
Vehículos y Equipo de Transporte	0	0	0	0	0	0	
Equipo de Defensa y Seguridad	0	0	0	0	0	0	
Maquinaria, Otros Equipos y Herramientas	8,000	11,720	19,720	19,720	19,720	0	
Activos Biológicos	0	0	0	0	0	0	
Bienes Inmuebles	0	0	0	0	0	0	
Activos Intangibles	43,000	-25,000	18,000	5,788	5,788	12,212	
<b>Inversión Pública</b>	<b>0</b>	<b>0</b>	<b>0</b>	<b>0</b>	<b>0</b>	<b>0</b>	
Obra Pública en Bienes de Dominio Público	0	0	0	0	0	0	
Obra Pública en Bienes Propios	0	0	0	0	0	0	
Proyectos Productivos y Acciones de Fomento	0	0	0	0	0	0	
<b>Inversiones Financieras y Otras Provisiones</b>	<b>0</b>	<b>0</b>	<b>0</b>	<b>0</b>	<b>0</b>	<b>0</b>	
Inversiones Para el Fomento de Actividades Productivas	0	0	0	0	0	0	
Acciones y Participaciones de Capital	0	0	0	0	0	0	
Compra de Títulos y Valores	0	0	0	0	0	0	
Concesión de Préstamos	0	0	0	0	0	0	
Inversiones en Fideicomisos, Mandatos y Otros Análogos	0	0	0	0	0	0	
Otras Inversiones Financieras	0	0	0	0	0	0	
Provisiones para Contingencias y Otras Erogaciones Especiales	0	0	0	0	0	0	
<b>Participaciones y Aportaciones</b>	<b>0</b>	<b>0</b>	<b>0</b>	<b>0</b>	<b>0</b>	<b>0</b>	
Participaciones	0	0	0	0	0	0	
Aportaciones	0	0	0	0	0	0	
Convenios	0	0	0	0	0	0	
<b>Deuda Pública</b>	<b>0</b>	<b>0</b>	<b>0</b>	<b>0</b>	<b>0</b>	<b>0</b>	
Amortización de la Deuda Pública	0	0	0	0	0	0	
Intereses de la Deuda Pública	0	0	0	0	0	0	
Comisiones de la Deuda Pública	0	0	0	0	0	0	
Gastos de la Deuda Pública	0	0	0	0	0	0	
Costo por Coberturas	0	0	0	0	0	0	
Apoyos Financieros	0	0	0	0	0	0	
Adeudos de Ejercicios Fiscales Anteriores (Adefas)	0	0	0	0	0	0	
<b>Total del Gasto</b>	<b>1,820,000</b>	<b>0</b>	<b>1,820,000</b>	<b>1,661,074</b>	<b>1,661,074</b>	<b>258,926</b>	



*[Handwritten Signature]*  
 M.C.A. VIRGINIA DOMINGUEZ RODRIGUEZ

*[Handwritten Signature]*  
 LIC. HECTOR MANUEL BONILLA BARAJAS  
 JEFE DE ADMINISTRACION INTERNA



Cuenta Pública 2022  
 INSTITUTO MUNICIPAL DE PLANEACION DE AMATLAN DE CAÑAS  
 Estado Analítico del Ejercicio del Presupuesto de Egresos  
 Clasificación Económica (por Tipo de Gasto)  
 Del 1 de Enero al 31 de Diciembre de 2022

Concepto	Egresos						Subejercicio 6 = (3 - 4)
	Aprobado	Ampliaciones/ (Reducciones)	Modificado	Devengado		Pagado	
	1	2	3 = (1 + 2)	4		5	
Gasto Corriente	1,769,000	50,135	1,819,135	1,610,163		1,610,163	208,9
Gasto de Capital	151,000	-50,135	100,865	50,911		50,911	49,9
Amortización de la Deuda y Disminución de Pasivos	0	0	0	0		0	
Pensiones y Jubilaciones	0	0	0	0		0	
Participaciones	0	0	0	0		0	
<b>Total del Gasto</b>	<b>1,920,000</b>	<b>0</b>	<b>1,920,000</b>	<b>1,661,074</b>		<b>1,661,074</b>	<b>258,9</b>

*Virginia Dominguez Rodriguez*

M.C.A. VIRGINIA DOMINGUEZ RODRIGUEZ

DIRECTORA GENERAL DEL INSTITUTO MUNICIPAL DE PLANEACION DE AMATLAN DE CAÑAS



*Hector Manuel Bonilla Barajas*

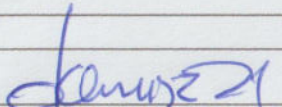
LIC. HECTOR MANUEL BONILLA BARAJAS  
 JEFE DE ADMINISTRACION INTERNA

AMATLÁN DE CAÑAS  
 NAYARIT 2024  
 INSTITUTO MUNICIPAL DE PLANEACIÓN





Cuenta Pública 2022  
**INSTITUTO MUNICIPAL DE PLANEACION DE AMATLAN DE CAÑAS**  
 Estado Analítico del Ejercicio del Presupuesto de Egresos  
 Clasificación Administrativa  
 Del 1 de Enero al 31 de Diciembre de 2022

Concepto	Egresos						Subejercicio 6 = (3 - 4)
	Aprobado	Ampliaciones/ (Reducciones)	Modificado	Devengado		Pagado	
	1	2	3 = (1 + 2)	4		5	
<b>Sin Ramo/Dependencia</b>	<b>1,920,000</b>	<b>0</b>	<b>1,920,000</b>	<b>1,661,074</b>		<b>1,661,074</b>	<b>258,926</b>
DIRECCION	695,415	-33,630	661,785	489,159		489,159	172,626
PROYECTOS	256,642	42,574	299,216	299,216		299,216	0
ADMINISTRACION INTERNA	247,679	32,957	280,636	266,306		266,306	14,329
PARTICIPACION CIUDADANA	387,932	-753	387,179	374,098		374,098	13,081
PLANEACION	201,042	-9,357	191,685	158,468		158,468	33,217
INFORMACION Y EVALUACION	131,290	-31,792	99,499	73,826		73,826	25,673
<b>Total del Gasto</b>	<b>1,920,000</b>	<b>0</b>	<b>1,920,000</b>	<b>1,661,074</b>		<b>1,661,074</b>	<b>258,926</b>

  
 M.C.A. VIRGINIA DOMÍNGUEZ RODRÍGUEZ

DIRECTORA GENERAL DEL INSTITUTO MUNICIPAL DE PLANEACION DE AMATLAN DE CAÑAS



  
 LIC. HÉCTOR MANUEL BONILLA BARAJAS

JEFE DE ADMINISTRACION INTERNA

AMATLÁN DE CAÑAS  
 2021 NAYARIT 2024  
 IMPLAN INSTITUTO  
 MUNICIPAL DE PLANEACIÓN



Cuenta Pública 2022  
**INSTITUTO MUNICIPAL DE PLANEACION DE AMATLAN DE CAÑAS**  
 Estado Analítico del Ejercicio del Presupuesto de Egresos  
 Clasificación Funcional (Finalidad y Función)  
 Del 1 de Enero al 31 de Diciembre de 2022

Concepto	Egresos					Subejercicio 6 = (3 - 4)
	Aprobado	Ampliaciones/ (Reducciones)	Modificado	Devengado	Pagado	
	1	2	3 = (1 + 2)	4	5	
<b>Gobierno</b>	<b>1,920,000</b>	<b>0</b>	<b>1,920,000</b>	<b>1,661,074</b>	<b>1,661,074</b>	<b>258,926</b>
Legislación	0	0	0	0	0	0
Justicia	0	0	0	0	0	0
Coordinación de la Política de Gobierno	1,920,000	0	1,920,000	1,661,074	1,661,074	258,926
Relaciones Exteriores	0	0	0	0	0	0
Asuntos Financieros y Hacendarios	0	0	0	0	0	0
Seguridad Nacional	0	0	0	0	0	0
Asuntos de Orden Público y de Seguridad Interior	0	0	0	0	0	0
Otros Servicios Generales	0	0	0	0	0	0
<b>Desarrollo Social</b>	<b>0</b>	<b>0</b>	<b>0</b>	<b>0</b>	<b>0</b>	<b>0</b>
Protección Ambiental	0	0	0	0	0	0
Vivienda y Servicios a la Comunidad	0	0	0	0	0	0
Salud	0	0	0	0	0	0
Recreación, Cultura y Otras Manifestaciones Sociales	0	0	0	0	0	0
Educación	0	0	0	0	0	0
Protección Social	0	0	0	0	0	0
Otros Asuntos Sociales	0	0	0	0	0	0
<b>Desarrollo Económico</b>	<b>0</b>	<b>0</b>	<b>0</b>	<b>0</b>	<b>0</b>	<b>0</b>
Asuntos Económicos, Comerciales y Laborales en General	0	0	0	0	0	0
Agropecuaria, Silvicultura, Pesca y Caza	0	0	0	0	0	0
Combustibles y Energía	0	0	0	0	0	0
Minería, Manufacturas y Construcción	0	0	0	0	0	0
Transporte	0	0	0	0	0	0
Comunicaciones	0	0	0	0	0	0
Turismo	0	0	0	0	0	0
Ciencia, Tecnología e Innovación	0	0	0	0	0	0
Otras Industrias y Otros Asuntos Económicos	0	0	0	0	0	0
<b>Otras no Clasificadas en Funciones Anteriores</b>	<b>0</b>	<b>0</b>	<b>0</b>	<b>0</b>	<b>0</b>	<b>0</b>
Transacciones de la Deuda Pública / Costo Financiero de la Deuda	0	0	0	0	0	0
Transferencias, Participaciones y Aportaciones entre Diferentes Niveles y Ordenes de Gobierno	0	0	0	0	0	0
Saneamiento del Sistema Financiero	0	0	0	0	0	0
Adeudos de Ejercicios Fiscales Anteriores	0	0	0	0	0	0
<b>Total del Gasto</b>	<b>1,920,000</b>	<b>0</b>	<b>1,920,000</b>	<b>1,661,074</b>	<b>1,661,074</b>	<b>258,926</b>

M.C.A. VIRGINIA DOMINGUEZ RODRIGUEZ

DIRECTORA GENERAL DEL INSTITUTO MUNICIPAL DE PLANEACION DE AMATLAN DE CAÑAS

LIC. PECTOR MANUEL BONILLA BARAJAS  
 JEFE DE ADMINISTRACION INTERNA

AMATLÁN DE CAÑAS  
 NAYARIT  
 2024  
 INSTITUTO  
 MUNICIPAL DE PLANEACIÓN



Cuenta Pública 2022  
**INSTITUTO MUNICIPAL DE PLANEACION DE AMATLAN DE CAÑAS**  
 Endeudamiento Neto  
 Del 1 de Enero al 31 de Diciembre de 2022

Identificación de Crédito o Instrumento	Contratación / Colocación	Amortización	Endeudamiento Neto
	A	B	C = A - B
<b>Créditos Bancarios</b>			
			0
			0
			0
			0
			0
			0
			0
			0
			0
<b>Total Créditos Bancarios</b>	<b>0</b>	<b>0</b>	<b>0</b>
<b>Otros Instrumentos de Deuda</b>			
			0
			0
			0
			0
			0
			0
			0
			0
			0
<b>Total Otros Instrumentos de Deuda</b>	<b>0</b>	<b>0</b>	<b>0</b>
<b>TOTAL</b>	<b>0</b>	<b>0</b>	<b>0</b>

  
 M.C.A. VIRGINIA DOMINGUEZ RODRIGUEZ  
 DIRECTORA GENERAL DEL INSTITUTO MUNICIPAL DE PLANEACION DE CAÑAS
 



  
 LIC. HECTOR MANUEL BONILLA BARAJAS  
 JEFE DE ADMINISTRACION INTERNA

AYUNTAMIENTO CONSTITUCIONAL  
 DE AMATLAN DE CAÑAS  
 NATARIT  
 2024  
 INSTITUTO MUNICIPAL DE PLANEACION









**Cuenta Pública 2022**  
**INSTITUTO MUNICIPAL DE PLANEACION DE AMATLAN DE CAÑAS**  
**Indicadores de Postura Fiscal**  
**Del 1 de Enero al 31 de Diciembre de 2022**  
**(Cifras en pesos)**


Concepto	Estimado/Aprobado	Devengado	Recaudado/Pagado
<b>I. Ingresos Presupuestarios</b>	<b>1,920,000</b>	<b>1,657,777</b>	<b>1,657,777</b>
1. Ingresos del Gobierno de la Entidad Federativa	0	0	0
2. Ingresos del Sector Paraestatal	1,920,000	1,657,777	1,657,777
<b>II. Egresos Presupuestarios</b>	<b>1,920,000</b>	<b>1,661,074</b>	<b>1,661,074</b>
3. Egresos del Gobierno de la Entidad Federativa	0	0	0
4. Egresos del Sector Paraestatal	1,920,000	1,661,074	1,661,074
<b>III. Balance Presupuestario (Superávit o Déficit) (III = I - II)</b>	<b>0</b>	<b>-3,297</b>	<b>-3,297</b>

Concepto	Estimado/Aprobado	Devengado	Recaudado/Pagado
<b>III. Balance presupuestario (Superávit o Déficit)</b>	<b>0</b>	<b>-3,297</b>	<b>-3,297</b>
<b>IV. Intereses, Comisiones y Gastos de la Deuda</b>	<b>0</b>	<b>0</b>	<b>0</b>
<b>V. Balance Primario (Superávit o Déficit) (V= III + IV)</b>	<b>0</b>	<b>-3,297</b>	<b>-3,297</b>

Concepto	Estimado/Aprobado	Devengado	Recaudado/Pagado
<b>A. Financiamiento</b>	<b>0</b>	<b>0</b>	<b>0</b>
<b>B. Amortización de la deuda</b>	<b>0</b>	<b>0</b>	<b>0</b>
<b>C. Financiamiento Neto</b>	<b>0</b>	<b>0</b>	<b>0</b>

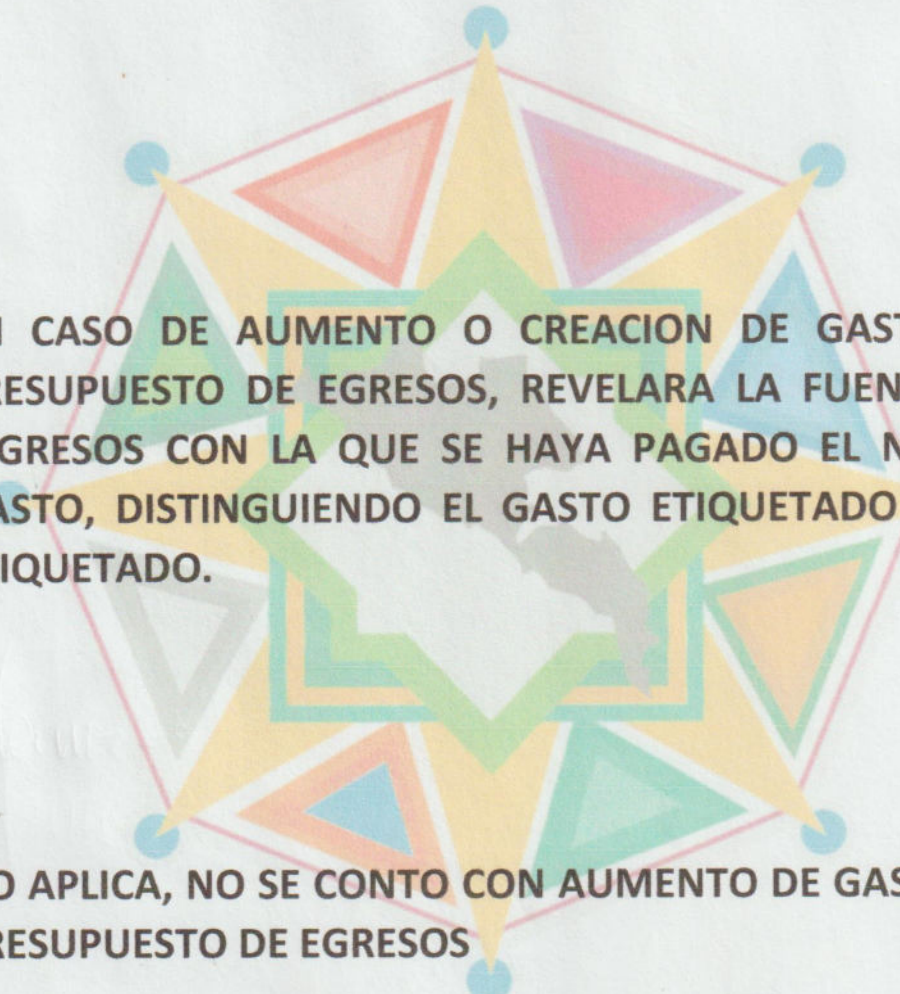
  
M.C.A. VIRGINIA DOMÍNGUEZ RODRIGUEZ  
DIRECTORA GENERAL DEL INSTITUTO MUNICIPAL DE PLANEACIÓN DE AMATLAN DE CAÑAS

  
LIC. HECTOR MANUEL BONILLA BARAJAS  
JEFE DE ADMINISTRACION INTERNA





**INSTITUTO MUNICIPAL DE PLANEACION  
DE AMATLÁN DE CAÑAS**



**EN CASO DE AUMENTO O CREACION DE GASTO AL PRESUPUESTO DE EGRESOS, REVELARA LA FUENTE DE INGRESOS CON LA QUE SE HAYA PAGADO EL NUEVO GASTO, DISTINGUIENDO EL GASTO ETIQUETADO Y NO ETIQUETADO.**

**NO APLICA, NO SE CONTO CON AUMENTO DE GASTO AL PRESUPUESTO DE EGRESOS**



Cuenta Pública 2022  
**INSTITUTO MUNICIPAL DE PLANEACION DE AMATLAN DE CAÑAS**  
 Gasto por Categoría Programática  
 Del 1 de Enero al 31 de Diciembre de 2022

Concepto	Egresos					Subejercicio
	Aprobado	Ampliaciones/ (Reducciones)	Modificado	Devengado	Pagado	
	1	2	3 = (1 + 2)	4	5	
<b>Programas</b>	<b>1,920,000</b>	<b>0</b>	<b>1,920,000</b>	<b>1,661,074</b>	<b>1,661,074</b>	<b>258,926</b>
Subsidios: Sector Social y Privado o Entidades Federativas y Municipios	0	0	0	0	0	0
Sujetos a Reglas de Operación	0	0	0	0	0	0
Otros Subsidios	0	0	0	0	0	0
<b>Desempeño de las Funciones</b>	<b>1,920,000</b>	<b>0</b>	<b>1,920,000</b>	<b>1,661,074</b>	<b>1,661,074</b>	<b>258,926</b>
Prestación de Servicios Públicos	1,920,000	0	1,920,000	1,661,074	1,661,074	258,926
Provisión de Bienes Públicos	0	0	0	0	0	0
Planeación, seguimiento y evaluación de políticas públicas	0	0	0	0	0	0
Promoción y fomento	0	0	0	0	0	0
Regulación y supervisión	0	0	0	0	0	0
Funciones de las Fuerzas Armadas (Únicamente Gobierno Federal)	0	0	0	0	0	0
Específicos	0	0	0	0	0	0
Proyectos de Inversión	0	0	0	0	0	0
<b>Administrativos y de Apoyo</b>	<b>0</b>	<b>0</b>	<b>0</b>	<b>0</b>	<b>0</b>	<b>0</b>
Apoyo al proceso presupuestario y para mejorar la eficiencia institucional	0	0	0	0	0	0
Apoyo a la función pública y al mejoramiento de la gestión	0	0	0	0	0	0
Operaciones ajenas	0	0	0	0	0	0
<b>Compromisos</b>	<b>0</b>	<b>0</b>	<b>0</b>	<b>0</b>	<b>0</b>	<b>0</b>
Obligaciones de cumplimiento de resolución jurisdiccional	0	0	0	0	0	0
Desastres Naturales	0	0	0	0	0	0
<b>Obligaciones</b>	<b>0</b>	<b>0</b>	<b>0</b>	<b>0</b>	<b>0</b>	<b>0</b>
Pensiones y jubilaciones	0	0	0	0	0	0
Aportaciones a la seguridad social	0	0	0	0	0	0
Aportaciones a fondos de estabilización	0	0	0	0	0	0
Aportaciones a fondos de inversión y reestructura de pensiones	0	0	0	0	0	0
<b>Programas de Gasto Federalizado (Gobierno Federal)</b>	<b>0</b>	<b>0</b>	<b>0</b>	<b>0</b>	<b>0</b>	<b>0</b>
Gasto Federalizado	0	0	0	0	0	0
Participaciones a entidades federativas y municipios	0	0	0	0	0	0
Costo financiero, deuda o apoyos a deudores y ahorradores de la banca	0	0	0	0	0	0
Adeudos de ejercicios fiscales anteriores	0	0	0	0	0	0
<b>Total del Gasto</b>	<b>1,920,000</b>	<b>0</b>	<b>1,920,000</b>	<b>1,661,074</b>	<b>1,661,074</b>	<b>258,926</b>

M.C.A. VIRGINIA DOMINGUEZ RODRIGUEZ  
 DIRECTORA GENERAL DEL INSTITUTO MUNICIPAL DE PLANEACION DE AMATLAN DE CAÑAS

LIC. HECTOR MANUEL BONILLA BARAJAS  
 JEFE DE ADMINISTRACION INTERNA





INSTITUTO MUNICIPAL DE PLANEACION  
DE AMATLÁN DE CAÑAS





**Indicadores Financieros**  
Del 01/ene/2022 Al 31/dic./2022

Usu: HECBON22  
Rep: rptIndicadores

Fecha y hora de Impresión | 22/mar./2023  
06:17 p. m.

Indicador	Resultado	Parametro
<b>01.- LIQUIDEZ (Activo Circulante / Pasivo Circulante)</b>		
\$39,701.14 / \$28,282.85 Se dispone de 1.40 de activo circulante para pagar cada \$1.00 de obligaciones a corto plazo. Por lo que se cuenta con liquidez.	1.40	a) Positivo = mayor de 1.1 veces b) Aceptable = de 1.0 a 1.1 veces c) No aceptable = menor a 1.0 veces
<b>02.- MÁRGEN DE SEGURIDAD ((Activo Circulante - Pasivo Circulante) / Pasivo Circulante)</b>		
(\$39,701.14 - \$28,282.85) / \$28,282.85 Se cuenta con un nivel positivo de margen de seguridad para solventar contingencias.	40.37%	a) Positivo = mayor a 35% b) Aceptable = de 0% a 35% c) No aceptable = menor a 0%
<b>03.- PROPORCIÓN DEL PASIVO A CORTO PLAZO SOBRE EL PASIVO TOTAL (Pasivo Circulante/Pasivo Total)</b>		
(\$28,282.85 / \$28,282.85) El resultado indica que el financiamiento a corto plazo predomina respecto al pasivo a largo plazo.	100.00%	a) Positivo = mayor o igual a 50% b) No Aceptable = menor a 50%
<b>04.- SOLVENCIA (Pasivo Total / Activo Total)</b>		
\$28,282.85 / \$188,232.84 Se cuenta con un nivel positivo de solvencia para cumplir con sus compromisos a largo plazo.	15.02%	a) Positivo = mayor a 35% b) Aceptable = de 0% a 35% c) No aceptable = menor a 0%
<b>05.- AUTONOMÍA FINANCIERA (Ingresos Propios / Ingresos Totales)</b>		
\$1,657,777.15 / \$1,657,777.15 El resultado refleja el porcentaje de los ingresos propios, por lo que se cuenta con autonomía financiera.	100.00%	a) Positivo = mayor o igual a 50% b) No aceptable = menor a 50%
<b>06.- AUTONOMÍA FINANCIERA PARA CUBRIR EL GASTO CORRIENTE (Ingresos Propios / Gasto Corriente)</b>		
\$1,657,777.15 / \$1,610,163.19 El gasto corriente es cubierto en un 102.95% con recursos propios, por lo cual se cuenta con un nivel positivo de autonomía financiera, para cubrir su gasto corriente.	102.95%	a) Positivo = mayor al 55% b) Aceptable = 45% al 55% c) No aceptable = menor al 45%
<b>07.- REALIZACIÓN DE INVERSIONES, SERVICIOS Y BENEFICIO SOCIAL (Gasto de capital / Otros Ingresos)</b>		
	0.00	a) Positivo = mayor al 70% b) Aceptable = 60% al 70% c) No aceptable = menor al 60%
<b>08.- RESULTADO FINANCIERO ((Saldo Inicial + Ingresos Totales) / Gasto Total)</b>		
\$59,689.05 + \$1,657,777.15 / \$1,661,074.43 Se cuenta con un nivel Positivo de equilibrio financiero en la administración de los recursos.	1.03	a) Positivo = Igual o mayor a 1 b) No Aceptable = Menor a 1
<b>09.- PROPORCIÓN DEL GASTO CORRIENTE SOBRE EL GASTO TOTAL (Gasto corriente / Gasto Total)</b>		
\$1,610,163.19 / \$1,661,074.43 El gasto corriente representan el 96.93% del gasto total.	96.93%	
<b>10.- PROPORCIÓN DE LOS SERVICIOS PERSONALES S/GASTO CORRIENTE (Servicios Personales/Gasto corriente)</b>		
\$1,485,384.51 / \$1,610,163.19 Los servicios personales representan el 92.25% del gasto corriente.	92.25%	



Indicadores Financieros  
Del 01/ene/2022 Al 31/dic./2022

Usu: HECBON22  
Rep: rptIndicadores

Fecha y hora de Impresión | 22/mar./2023  
06:17 p. m.

**Indicador**

**Resultado Parametro**

M.C.A. VIRGINIA DOMINGUEZ RODRIGUEZ

LIC. HECTOR MANUEL BONILLA BARAJAS

DIRECTORA GENERAL DEL INSTITUTO MUNICIPAL DE  
PLANIFICACION DE AMATILAN DE CAÑAS

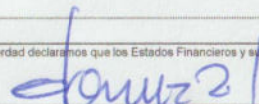
JEFE DE ADMINISTRACION INTERNA





Ente Consolidador: MUNICIPIO DE AMATLAN DE CAÑAS  
Estado de Situación Financiera  
Al 31 diciembre 2022  
(Cifras en Pesos)  
Consolidado del Sector Paramunicipal

Concepto	2022	2021	Concepto	2022	2021
<b>ACTIVO</b>			<b>PASIVO</b>		
<b>Activo Circulante</b>			<b>Pasivo Circulante</b>		
Efectivo y Equivalentes	39,701	37,202	Cuentas por Pagar a Corto Plazo	28,283	22,487
Derechos a Recibir Efectivo o Equivalentes	0	0	Documentos por Pagar a Corto Plazo	0	0
Derechos a Recibir Bienes o Servicios	0	0	Porción a Corto Plazo de la Deuda Pública a Largo Plazo	0	0
Inventarios	0	0	Títulos y Valores a Corto Plazo	0	0
Almacenes	0	0	Pasivos Diferidos a Corto Plazo	0	0
Estimación por Pérdida o Deterioro de Activos Circulantes	0	0	Fondos y Bienes de Terceros en Garantía y/o Administración a Corto Plazo	0	0
Otros Activos Circulantes	0	0	Provisiones a Corto Plazo	0	0
			Otros Pasivos a Corto Plazo	0	0
<b>Total de Activos Circulantes</b>	<b>39,701</b>	<b>37,202</b>	<b>Total de Pasivos Circulantes</b>	<b>28,283</b>	<b>22,487</b>
<b>Activo No Circulante</b>			<b>Pasivo No Circulante</b>		
Inversiones Financieras a Largo Plazo	0	0	Cuentas por Pagar a Largo Plazo	0	0
Derechos a Recibir Efectivo o Equivalentes a Largo Plazo	0	0	Documentos por Pagar a Largo Plazo	0	0
Bienes Inmuebles, Infraestructura y Construcciones en Proceso	0	0	Deuda Pública a Largo Plazo	0	0
Bienes Muebles	101,944	56,821	Pasivos Diferidos a Largo Plazo	0	0
Activos Intangibles	82,349	78,561	Fondos y Bienes de Terceros en Garantía y/o en Administración a Largo Plazo	0	0
Depreciación, Deterioro y Amortización Acumulada de Bienes	-35,781	0	Provisiones a Largo Plazo	0	0
Activos Diferidos	0	0			
Estimación por Pérdida o Deterioro de Activos no Circulantes	0	0	<b>Total de Pasivos No Circulantes</b>	<b>0</b>	<b>0</b>
Otros Activos no Circulantes	0	0			
<b>Total de Activos No Circulantes</b>	<b>146,532</b>	<b>133,382</b>	<b>Total del Pasivo</b>	<b>28,283</b>	<b>22,487</b>
<b>Total del Activo</b>	<b>188,233</b>	<b>170,584</b>	<b>HACIENDA PÚBLICA/PATRIMONIO</b>		
			Hacienda Pública/Patrimonio Contribuido	0	0
			Aportaciones	0	0
			Donaciones de Capital	0	0
			Actualización de la Hacienda Pública / Patrimonio	0	0
			Hacienda Pública/Patrimonio Generado	159,950	148,097
			Resultados del Ejercicio (Ahorro/Desahorro)	47,614	29,966
			Resultados de Ejercicios Anteriores	148,097	118,132
			Revalúos	0	0
			Reservas	0	0
			Rectificaciones de Resultados de Ejercicios Anteriores	-35,781	0
			Exceso o Insuficiencia en la Actualización de la Hacienda Pública/Patrimonio	0	0
			Resultado por Posición Monetaria	0	0
			Resultado por Tenencia de Activos no Monetarios	0	0
			<b>Total Hacienda Pública/ Patrimonio</b>	<b>159,950</b>	<b>148,097</b>
			<b>Total del Pasivo y Hacienda Pública/Patrimonio</b>	<b>188,233</b>	<b>170,584</b>

Bajo protesta de decir verdad declaramos que los Estados Financieros y sus notas, son razonablemente correctos y son responsabilidad del emisor

  
M. G. VIRGINIA DOMÍNGUEZ RODRÍGUEZ  
DIRECTORA GENERAL




  
LIC. HECTOR MANUEL BONILLA BARAJAS  
JEFE DE ADMINISTRACION INTERNA



Ente Consolidador: MUNICIPIO DE AMATLAN DE CAÑAS  
Estado de Actividades  
Del 1 de enero al 31 diciembre /2022  
(Cifras en Pesos)  
Consolidado del Sector Paramunicipal

Concepto	2022	2021
<b>INGRESOS Y OTROS BENEFICIOS</b>		
<b>Ingresos de Gestión</b>	2	3
Impuestos	0	0
Cuotas y Aportaciones de Seguridad Social	0	0
Contribuciones de Mejoras	0	0
Derechos	0	0
Productos	2	3
Aprovechamientos	0	0
Ingresos por Venta de Bienes y Prestación de Servicios	0	0
<b>Participaciones, aportaciones, convenios, incentivos Derivados de la Colaboración Fiscal, Fondos Distintos de Aportaciones</b>	<b>1,657,775</b>	<b>1,528,218</b>
Participaciones, Aportaciones, Convenios, Incentivos Derivados de la Colaboración Fiscal, Fondos Distintos de Aportaciones	0	0
Transferencias, Asignaciones, Subsidios y Subvenciones, y Pensiones y Jubilaciones	1,657,775	1,528,218
<b>Otros Ingresos y Beneficios</b>	<b>0</b>	<b>0</b>
Ingresos Financieros	0	0
Incremento por Variación de Inventarios	0	0
Disminución del Exceso de Estimaciones por Pérdida o Deterioro u Obsolescencia	0	0
Disminución del Exceso de Provisiones	0	0
Otros Ingresos y Beneficios Varios	0	0
<b>Total de Ingresos y Otros Beneficios</b>	<b>1,657,777</b>	<b>1,528,221</b>
<b>GASTOS Y OTRAS PÉRDIDAS</b>		
<b>Gastos de Funcionamiento</b>	<b>1,610,163</b>	<b>1,493,255</b>
Servicios Personales	1,485,385	1,415,082
Materiales y Suministros	69,080	27,863
Servicios Generales	55,698	50,310
<b>Transferencia, Asignaciones, Subsidios y Otras Ayudas</b>	<b>0</b>	<b>5,000</b>
Transferencias Internas y Asignaciones al Sector Público	0	0
Transferencias al Resto del Sector Público	0	0
Subsidios y Subvenciones	0	0
Ayudas Sociales	0	5,000
Pensiones y Jubilaciones	0	0
Transferencias a Fideicomisos, Mandatos y Contratos Análogos	0	0
Transferencias a la Seguridad Social	0	0
Donativos	0	0
Transferencias al Exterior	0	0
<b>Participaciones y Aportaciones</b>	<b>0</b>	<b>0</b>
Participaciones	0	0
Aportaciones	0	0
Convenios	0	0
<b>Intereses, Comisiones y Otros Gastos de la Deuda Pública</b>	<b>0</b>	<b>0</b>
Intereses de la Deuda Pública	0	0
Comisiones de la Deuda Pública	0	0
Gastos de la Deuda Pública	0	0
Costo por Coberturas	0	0
Apoyos Financieros	0	0
<b>Otros Gastos y Pérdidas Extraordinarias</b>	<b>0</b>	<b>0</b>
Estimaciones, Depreciaciones, Deterioros, Obsolescencia y Amortizaciones	0	0
Provisiones	0	0
Disminución de Inventarios	0	0
Aumento por Insuficiencia de Estimaciones por Pérdida o Deterioro u Obsolescencia	0	0
Aumento por Insuficiencia de Provisiones	0	0
Otros Gastos	0	0
<b>Inversión Pública</b>	<b>0</b>	<b>0</b>
Inversión Pública no Capitalizable	0	0
<b>Total de Gastos y Otras Pérdidas</b>	<b>1,610,163</b>	<b>1,498,255</b>
<b>Resultados del Ejercicio (Ahorro/Desahorro)</b>	<b>47,614</b>	<b>29,966</b>

Bajo protesta de decir verdad declaramos que los Estados Financieros y sus notas, son razonablemente correctos y son responsabilidad del emisor

  
M. C. A. VIRGINIA DOMÍNGUEZ RODRÍGUEZ  
DIRECTORA GENERAL

  
MUNICIPIO DE AMATLÁN DE CAÑAS  
NAYARIT 2024  
INSTITUTO MUNICIPAL DE PLANEACIÓN

  
HECTOR MANUEL BONILLA BARA  
JEFE DE ADMINISTRACION  
MUNICIPAL



**Ente Consolidador: MUNICIPIO DE AMATLAN DE CAÑAS**  
**Estado de Variación en la Hacienda Pública**  
**Del 1 de enero al 31 diciembre 2022**  
**(Cifras en Pesos)**  
**Consolidado del Sector Paramunicipal**

Concepto	Hacienda Pública /Patrimonio Contribuido	Hacienda Pública/Patrimonio Generado de Ejercicios Anteriores	Hacienda Pública/Patrimonio Generado del Ejercicio	Exceso o Insuficiencia en la Actualización de la Hacienda Pública / Patrimonio	Total
<b>Hacienda Pública / Patrimonio Contribuido Neto de 2021</b>	<b>0</b>				<b>0</b>
Aportaciones	0				0
Donaciones de Capital	0				0
Actualización de la Hacienda Pública/Patrimonio	0				0
<b>Hacienda Pública / Patrimonio Generado Neto de 2021</b>		<b>118,132</b>	<b>29,966</b>		<b>148,097</b>
Resultados del Ejercicio (Ahorro/Desahorro)			29,966		29,966
Resultados de Ejercicios Anteriores		118,132			118,132
Revalúos		0			0
Reservas		0			0
Rectificaciones de Resultados de Ejercicios Anteriores		0			0
<b>Exceso o Insuficiencia en la Actualización de la Hacienda Pública / Patrimonio Neto de 2021</b>				<b>0</b>	<b>0</b>
Resultado por Posición Monetaria				0	0
Resultado por Tenencia de Activos no Monetarios				0	0
<b>Hacienda Pública / Patrimonio Neto Final de 2021</b>	<b>0</b>	<b>118,132</b>	<b>29,966</b>	<b>0</b>	<b>148,097</b>
<b>Cambios en la Hacienda Pública / Patrimonio Contribuido Neto de 2022</b>	<b>0</b>				<b>0</b>
Aportaciones	0				0
Donaciones de Capital	0				0
Actualización de la Hacienda Pública/Patrimonio	0				0
<b>Variaciones de la Hacienda Pública / Patrimonio Generado Neto de 2022</b>		<b>29,966</b>	<b>-18,113</b>		<b>11,853</b>
Resultados del Ejercicio (Ahorro/Desahorro)			47,614		47,614
Resultados de Ejercicios Anteriores		29,966	-29,966		0
Revalúos			0		0
Reservas			0		0
Rectificaciones de Resultados de Ejercicios Anteriores			-35,761		-35,761
<b>Cambios en el Exceso o Insuficiencia en la Actualización de la Hacienda Pública / Patrimonio Neto de 2022</b>				<b>0</b>	<b>0</b>
Resultado por Posición Monetaria				0	0
Resultado por Tenencia de Activos no Monetarios				0	0
<b>Hacienda Pública / Patrimonio Neto Final de 2022</b>	<b>0</b>	<b>148,097</b>	<b>11,853</b>	<b>0</b>	<b>159,950</b>

Bajo protesta de decir verdad declaramos que los Estados Financieros y sus notas, son razonablemente correctos y son responsabilidad del emisor

*Virginia Dominguez Rodriguez*

M.C.A. VIRGINIA DOMINGUEZ RODRIGUEZ  
DIRECTORA GENERAL



*Manuel Bonilla Barajas*


LIC. HECTOR MANUEL BONILLA BARAJAS  
JEFE DE ADMINISTRACION INTERNA



Ente Consolidador: MUNICIPIO DE AMATLAN DE CAÑAS  
 Estado de Cambios en la Situación Financiera  
 Del 1 de enero al 31 diciembre 2022  
 (Cifras en Pesos)  
 Consolidado del Sector Paramunicipal

Concepto	Origen	Aplicación
<b>ACTIVO</b>	<b>-35,761</b>	<b>53,410</b>
<b>Activo Circulante</b>	<b>0</b>	<b>2,499</b>
Efectivo y Equivalentes	0	2,499
Derechos a Recibir Efectivo o Equivalentes	0	0
Derechos a Recibir Bienes o Servicios	0	0
Inventarios	0	0
Almacenes	0	0
Estimación por Pérdida o Deterioro de Activos Circulantes	0	0
Otros Activos Circulantes	0	0
<b>Activo No Circulante</b>	<b>-35,761</b>	<b>50,911</b>
Inversiones Financieras a Largo Plazo	0	0
Derechos a Recibir Efectivo o Equivalentes a Largo Plazo	0	0
Bienes Inmuebles, Infraestructura y Construcciones en Proceso	0	0
Bienes Muebles	0	45,123
Activos Intangibles	0	5,788
Depreciación, Deterioro y Amortización Acumulada de Bienes	-35,761	0
Activos Diferidos	0	0
Estimación por Pérdida o Deterioro de Activos no Circulantes	0	0
Otros Activos no Circulantes	0	0
<b>PASIVO</b>	<b>5,796</b>	<b>0</b>
<b>Pasivo Circulante</b>	<b>5,796</b>	<b>0</b>
Cuentas por Pagar a Corto Plazo	5,796	0
Documentos por Pagar a Corto Plazo	0	0
Porción a Corto Plazo de la Deuda Pública a Largo Plazo	0	0
Títulos y Valores a Corto Plazo	0	0
Pasivos Diferidos a Corto Plazo	0	0
Fondos y Bienes de Terceros en Garantía y/o Administración a Corto Plazo	0	0
Provisiones a Corto Plazo	0	0
Otros Pasivos a Corto Plazo	0	0
<b>Pasivo No Circulante</b>	<b>0</b>	<b>0</b>
Cuentas por Pagar a Largo Plazo	0	0
Documentos por Pagar a Largo Plazo	0	0
Deuda Pública a Largo Plazo	0	0
Pasivos Diferidos a Largo Plazo	0	0
Fondos y Bienes de Terceros en Garantía y/o en Administración a Largo Plazo	0	0
Provisiones a Largo Plazo	0	0
<b>HACIENDA PÚBLICA/ PATRIMONIO</b>	<b>47,614</b>	<b>0</b>
<b>Hacienda Pública/Patrimonio Contribuido</b>	<b>0</b>	<b>0</b>
Aportaciones	0	0
Donaciones de Capital	0	0
Actualización de la Hacienda Pública / Patrimonio	0	0
<b>Hacienda Pública/Patrimonio Generado</b>	<b>47,614</b>	<b>0</b>
Resultados del Ejercicio (Ahorro/Desahorro)	17,648	0
Resultados de Ejercicios Anteriores	29,966	0
Revalúos	0	0
Reservas	0	0
Rectificaciones de Resultados de Ejercicios Anteriores	0	0
<b>Exceso o Insuficiencia en la Actualización de la Hacienda Pública/Patrim</b>	<b>0</b>	<b>0</b>
Resultado por Posición Monetaria	0	0
Resultado por Tenencia de Activos no Monetarios	0	0

Bajo protesta de decir verdad declaramos que los Estados Financieros y sus notas, son razonablemente correctos y son responsabilidad del emisor

  
 M.C.A VIRGINIA DOMÍNGUEZ RODRÍGUEZ  
 DIRECTORA GENERAL

AMATLÁN DE CAÑAS  
 NAVARIT 2024  
 AMATLÁN INSTITUTO  
 MUNICIPAL DE PLANEACIÓN

  
 LIC. HECTOR MANUEL BONILLA BARAJAS  
 JEFE DE ADMINISTRACIÓN INTERNA



Ente Consolidador: MUNICIPIO DE AMATLÁN DE CANAS  
 Estado de Flujos de Efectivo  
 Del 1 de enero al 31 diciembre 2022  
 (Cifras en Pesos)  
 Consolidado del Sector Paramunicipal

Concepto	2022	2021
<b>Flujos de Efectivo de las Actividades de Operación</b>		
<b>Origen</b>	<b>1,663,573</b>	<b>1,528,221</b>
Impuestos	0	0
Cuotas y Aportaciones de Seguridad Social	0	0
Contribuciones de Mejoras	0	0
Derechos	0	0
Productos	2	3
Aprovechamientos	0	0
Ingresos por Venta de Bienes y Prestación de Servicios	0	0
Participaciones, Aportaciones, Convenios, Incentivos Derivados de la Colaboración	0	0
Transferencias, Asignaciones, Subsidios y Subvenciones, y Pensiones y Jubilación	1,657,775	1,528,218
Otros Orígenes de Operación	5,796	0
<b>Aplicación</b>	<b>1,610,163</b>	<b>1,506,564</b>
Servicios Personales	1,485,385	1,415,082
Materiales y Suministros	69,080	27,863
Servicios Generales	55,698	50,310
Transferencias Internas y Asignaciones al Sector Público	0	0
Transferencias al Resto del Sector Público	0	0
Subsidios y Subvenciones	0	0
Ayudas Sociales	0	5,000
Pensiones y Jubilaciones	0	0
Transferencias a Fideicomisos, Mandatos y Contratos Análogos	0	0
Transferencias a la Seguridad Social	0	0
Donativos	0	0
Transferencias al Exterior	0	0
Participaciones	0	0
Aportaciones	0	0
Convenios	0	0
Otras Aplicaciones de Operación	0	8,309
<b>Flujos Netos de Efectivo por Actividades de Operación</b>	<b>53,410</b>	<b>21,657</b>
<b>Flujos de Efectivo de las Actividades de Inversión</b>		
<b>Origen</b>	<b>0</b>	<b>0</b>
Bienes Inmuebles, Infraestructura y Construcciones en Proceso	0	0
Bienes Muebles	0	0
Otros Orígenes de Inversión	0	0
<b>Aplicación</b>	<b>50,911</b>	<b>28,167</b>
Bienes Inmuebles, Infraestructura y Construcciones en Proceso	0	0
Bienes Muebles	45,123	9,199
Otras Aplicaciones de Inversión	5,788	18,968
<b>Flujos Netos de Efectivo por Actividades de Inversión</b>	<b>-50,911</b>	<b>-28,167</b>
<b>Flujo de Efectivo de las Actividades de Financiamiento</b>		
<b>Origen</b>	<b>0</b>	<b>0</b>
Endeudamiento Neto	0	0
Interno	0	0
Externo	0	0
Otros Orígenes de Financiamiento	0	0
<b>Aplicación</b>	<b>0</b>	<b>0</b>
Servicios de la Deuda	0	0
Interno	0	0
Externo	0	0
Otras Aplicaciones de Financiamiento	0	0
<b>Flujos netos de Efectivo por Actividades de Financiamiento</b>	<b>0</b>	<b>0</b>
<b>Incremento/Disminución Neta en el Efectivo y Equivalentes al Efectivo</b>	<b>2,499</b>	<b>-6,511</b>
<b>Efectivo y Equivalentes al Efectivo al Inicio del Ejercicio</b>	<b>37,202</b>	<b>43,713</b>
<b>Efectivo y Equivalentes al Efectivo al Final del Ejercicio</b>	<b>39,701</b>	<b>37,202</b>

Bajo protesta de decir verdad declaramos que los Estados Financieros y sus notas, son razonablemente correctos y son responsabilidad del emisor

  
 M.C.A. VIRGINIA DOMINGUEZ RODRIGUEZ  
 DIRECTORA GENERAL

  
 LIC. HÉCTOR MANUEL BONILLA BARAJAS  
 JEFE DE ADMINISTRACIÓN INTERNA


  
 MUNICIPIO DE AMATLÁN DE CANAS  
 INSTITUTO MUNICIPAL DE PLANEACIÓN





Ente Consolidador: MUNICIPIO DE AMATLAN DE CAÑAS  
 Estado Analítico del Activo  
 Del 1 de enero al 31 diciembre 2022  
 (Cifras en Pesos)  
 Consolidado del Sector Paramunicipal

Concepto	Saldo Inicial	Cargos del Periodo	Abonos del Periodo	Saldo Final	Variación del Periodo
<b>ACTIVO</b>	<b>170,584</b>	<b>3,387,346</b>	<b>3,369,697</b>	<b>188,233</b>	<b>17,649</b>
<b>Activo Circulante</b>	<b>37,202</b>	<b>-3,336,434</b>	<b>3,333,936</b>	<b>39,701</b>	<b>2,499</b>
Efectivo y Equivalentes	37,202	1,666,477	1,663,978	39,701	2,499
Derechos a Recibir Efectivo o Equivalentes	0	1,669,957	1,669,957	0	0
Derechos a Recibir Bienes o Servicios	0	0	0	0	0
Inventarios	0	0	0	0	0
Almacenes	0	0	0	0	0
Estimación por Pérdida o Deterioro de Activos Circulantes	0	0	0	0	0
Otros Activos Circulantes	0	0	0	0	0
<b>Activo No Circulante</b>	<b>133,382</b>	<b>50,911</b>	<b>35,761</b>	<b>148,532</b>	<b>15,150</b>
Inversiones Financieras a Largo Plazo	0	0	0	0	0
Derechos a Recibir Efectivo o Equivalentes a Largo Plazo	0	0	0	0	0
Bienes Inmuebles, Infraestructura y Construcciones en Proceso	0	0	0	0	0
Bienes Muebles	56,821	45,123	0	101,944	45,123
Activos Intangibles	76,561	5,788	0	82,349	5,788
Depreciación, Deterioro y Amortización Acumulada de Bienes	0	0	35,761	-35,761	-35,761
Activos Diferidos	0	0	0	0	0
Estimación por Pérdida o Deterioro de Activos no Circulantes	0	0	0	0	0
Otros Activos no Circulantes	0	0	0	0	0

Bajo protesta de decir verdad declaramos que los Estados Financieros y sus notas, son razonablemente correctos y son responsabilidad del emisor

  
 M.C.A. VIRGINIA DOMÍNGUEZ RODRIGUEZ  
 DIRECTORA GENERAL



  
 LIC. HÉCTOR MANUEL BONILLA BARAJAS  
 JEFE DE ADMINISTRACIÓN INTERNA



**INSTITUTO MUNICIPAL DE PLANEACION DE AMATLAN DE CANAS (a)**  
**Estado de Situación Financiera Detallado - LDF**  
**Al 31 de diciembre de 2021 y al 31 de diciembre de 2022 (b)**  
**(PESOS)**

Concepto (c)	2022 (d)	31 de diciembre de 2021 (e)	Concepto (c)	2022 (d)	31 de diciembre de 2021 (e)
<b>ACTIVO</b>			<b>PASIVO</b>		
<b>Activo Circulante</b>			<b>Activo Circulante</b>		
a. Efectivo y Equivalentes (a=a1+a2+a3+a4+a5+a6+a7)	39,701	37,202	a. Cuentas por Pagar a Corto Plazo (a=a1+a2+a3+a4+a5+a6+a7+a8+a9)	28,283	22,487
a1) Efectivo	0	0	a1) Servicios Personales por Pagar a Corto Plazo	0	0
a2) Bancos/Tesorería	39,701	37,202	a2) Proveedores por Pagar a Corto Plazo	0	0
a3) Bancos/Dependencias y Otros	0	0	a3) Contratistas por Obras Públicas por Pagar a Corto Plazo	0	0
a4) Inversiones Temporales (Hasta 3 meses)	0	0	a4) Participaciones y Aportaciones por Pagar a Corto Plazo	0	0
a5) Fondos con Afectación Específica	0	0	a5) Transferencias Otorgadas por Pagar a Corto Plazo	0	0
a6) Depósitos de Fondos de Terceros en Garantía y/o Administración	0	0	a6) Intereses, Comisiones y Otros Gastos de la Deuda Pública por Pagar a Corto Plazo	0	0
a7) Otros Efectivos y Equivalentes	0	0	a7) Retenciones y Contribuciones por Pagar a Corto Plazo	28,283	22,487
b. Derechos a Recibir Efectivo o Equivalentes (b=b1+b2+b3+b4+b5+b6+b7)	0	0	a8) Devoluciones de la Ley de Ingresos por Pagar a Corto Plazo	0	0
b1) Inversiones Financieras de Corto Plazo	0	0	a9) Otras Cuentas por Pagar a Corto Plazo	0	0
b2) Cuentas por Cobrar a Corto Plazo	0	0	b. Documentos por Pagar a Corto Plazo (b=b1+b2+b3)	0	0
b3) Deudores Diversos por Cobrar a Corto Plazo	0	0	b1) Documentos Comerciales por Pagar a Corto Plazo	0	0
b4) Ingresos por Recuperar a Corto Plazo	0	0	b2) Documentos con Contratistas por Obras Públicas por Pagar a Corto Plazo	0	0
b5) Deudores por Anticipos de la Tesorería a Corto Plazo	0	0	b3) Otros Documentos por Pagar a Corto Plazo	0	0
b6) Préstamos Otorgados a Corto Plazo	0	0	c. Porción a Corto Plazo de la Deuda Pública a Largo Plazo (c=c1+c2)	0	0
b7) Otros Derechos a Recibir Efectivo o Equivalentes a Corto Plazo	0	0	c1) Porción a Corto Plazo de la Deuda Pública	0	0
c. Derechos a Recibir Bienes o Servicios (c=c1+c2+c3+c4+c5)	0	0	c2) Porción a Corto Plazo de Arrendamiento Financiero	0	0
c1) Anticipo a Proveedores por Adquisición de Bienes y Prestación de Servicios a Corto Plazo	0	0	d. Títulos y Valores a Corto Plazo	0	0
c2) Anticipo a Proveedores por Adquisición de Bienes Inmuebles y Muebles a Corto Plazo	0	0	e. Pasivos Diferidos a Corto Plazo (e=e1+e2+e3)	0	0
c3) Anticipo a Proveedores por Adquisición de Bienes Intangibles a Corto Plazo	0	0	e1) Ingresos Cobrados por Adelantado a Corto Plazo	0	0
c4) Anticipo a Contratistas por Obras Públicas a Corto Plazo	0	0	e2) Intereses Cobrados por Adelantado a Corto Plazo	0	0
c5) Otros Derechos a Recibir Bienes o Servicios a Corto Plazo	0	0	e3) Otros Pasivos Diferidos a Corto Plazo	0	0
d. Inventarios (d=d1+d2+d3+d4+d5)	0	0	f. Fondos y Bienes de Terceros en Garantía y/o Administración a Corto Plazo (f=f1+f2+f3+f4+f5+f6)	0	0
d1) Inventario de Mercancías para Venta	0	0	f1) Fondos en Garantía a Corto Plazo	0	0
d2) Inventario de Mercancías Terminadas	0	0	f2) Fondos en Administración a Corto Plazo	0	0
d3) Inventario de Mercancías en Proceso de Elaboración	0	0	f3) Fondos Contingentes a Corto Plazo	0	0
d4) Inventario de Materias Primas, Materiales y Suministros para Producción	0	0	f4) Fondos de Fideicomisos, Mandatos y Contratos Análogos a Corto Plazo	0	0
d5) Bienes en Tránsito	0	0	f5) Otros Fondos de Terceros en Garantía y/o Administración a Corto Plazo	0	0
e. Almacenes	0	0	f6) Valores y Bienes en Garantía a Corto Plazo	0	0
f. Estimación por Pérdida o Deterioro de Activos Circulantes (f=f1+f2)	0	0	g. Provisiones a Corto Plazo (g=g1+g2+g3)	0	0
f1) Estimaciones para Cuentas Incoobrables por Derechos a Recibir Efectivo o Equivalentes	0	0	g1) Provisión para Demandas y Juicios a Corto Plazo	0	0
f2) Estimación por Deterioro de Inventarios	0	0	g2) Provisión para Contingencias a Corto Plazo	0	0
g. Otros Activos Circulantes (g=g1+g2+g3+g4)	0	0	g3) Otras Provisiones a Corto Plazo	0	0
g1) Valores en Garantía	0	0	h. Otros Pasivos a Corto Plazo (h=h1+h2+h3)	0	0
g2) Bienes en Garantía (excluye depósitos de fondos)	0	0	h1) Ingresos por Clasificar	0	0
g3) Bienes Derivados de Embargos, Decomisos, Aseguramientos y Daño en Pago	0	0	h2) Recaudación por Participar	0	0
g4) Adquisición con Fondos de Terceros	0	0	h3) Otros Pasivos Circulantes	0	0
<b>IA. Total de Activos Circulantes (IA = a + b + c + d + e + f + g)</b>	<b>39,701</b>	<b>37,202</b>	<b>IIA. Total de Pasivos Circulantes (IIA = a + b + c + d + e + f + g + h)</b>	<b>28,283</b>	<b>22,487</b>
<b>Activo No Circulante</b>			<b>Pasivo No Circulante</b>		
a. Inversiones Financieras a Largo Plazo	0	0	a. Cuentas por Pagar a Largo Plazo	0	0
b. Derechos a Recibir Efectivo o Equivalentes a Largo Plazo	0	0	b. Documentos por Pagar a Largo Plazo	0	0
c. Bienes Inmuebles, Infraestructura y Construcciones en Proceso	0	0	c. Deuda Pública a Largo Plazo	0	0
d. Bienes Muebles	101,944	56,821	d. Pasivos Diferidos a Largo Plazo	0	0
e. Activos Intangibles	82,349	76,561	e. Fondos y Bienes de Terceros en Garantía y/o en Administración a Largo Plazo	0	0
f. Depreciación, Deterioro y Amortización Acumulada de Bienes	-35,761	0	f. Provisiones a Largo Plazo	0	0
g. Activos Diferidos	0	0	<b>IIIB. Total de Pasivos No Circulantes (IIIB = a + b + c + d + e + f)</b>	<b>0</b>	<b>0</b>
h. Estimación por Pérdida o Deterioro de Activos no Circulantes	0	0	<b>II. Total del Pasivo (II = IIA + IIIB)</b>	<b>28,283</b>	<b>22,487</b>
i. Otros Activos no Circulantes	0	0	<b>HACIENDA PÚBLICA/PATRIMONIO</b>		
<b>IB. Total de Activos No Circulantes (IB = a + b + c + d + e + f + g + h + i)</b>	<b>148,532</b>	<b>133,382</b>	<b>IIIA. Hacienda Pública/Patrimonio Contribuido (IIIA = a + b + c)</b>	<b>0</b>	<b>0</b>
<b>I. Total del Activo (I = IA + IB)</b>	<b>188,233</b>	<b>170,584</b>	a. Aportaciones	0	0
			b. Donaciones de Capital	0	0
			c. Actualización de la Hacienda Pública/Patrimonio	0	0
			<b>IIIB. Hacienda Pública/Patrimonio Generado (IIIB = a + b + c + d + e)</b>	<b>159,950</b>	<b>148,097</b>
			a. Resultados del Ejercicio (Ahorro/ Desahorro)	47,614	29,966
			b. Resultados de Ejercicios Anteriores	148,097	118,132
			c. Revalúos	0	0
			d. Reservas	0	0
			e. Rectificaciones de Resultados de Ejercicios Anteriores	-35,761	0
			<b>IIIC. Exceso o Insuficiencia en la Actualización de la Hacienda Pública/Patrimonio (IIIC=a+b)</b>	<b>0</b>	<b>0</b>
			a. Resultado por Posición Monetaria	0	0
			b. Resultado por Tenencia de Activos no Monetarios	0	0
			<b>III. Total Hacienda Pública/Patrimonio (III = IIIA + IIIB + IIIC)</b>	<b>159,950</b>	<b>148,097</b>
			<b>IV. Total del Pasivo y Hacienda Pública/Patrimonio (IV = II + III)</b>	<b>188,233</b>	<b>170,584</b>



INSTITUTO MUNICIPAL DE PLANEACION DE AMATLAN DE CANAS (a)							
Informe Analítico de la Deuda Pública y Otros Pasivos - LDF							
Del 1 de Enero al 31 de Diciembre de 2022 (b)							
(PESOS)							
Denominación de la Deuda Pública y Otros Pasivos	Saldo al 31 de diciembre de 2021 (d)	Disposiciones del Periodo (e)	Amortizaciones del Periodo (f)	Revaluaciones, Reclasificaciones y Otros Ajustes (g)	Saldo Final del Periodo (h)	Pago de Intereses del Periodo (i)	Pago de Comisiones y demás costos asociados durante el Periodo (j)
(c)	(d)	(e)	(f)	(g)	h=d+e-f+g	(i)	(j)
1. Deuda Pública (1=A+B)	0	0	0	0	0	0	0
A. Corto Plazo (A=a1+a2+a3)	0	0	0	0	0	0	0
a1) Instituciones de Crédito	0	0	0	0	0	0	0
a2) Títulos y Valores	0	0	0	0	0	0	0
a3) Arrendamientos Financieros	0	0	0	0	0	0	0
B. Largo Plazo (B=b1+b2+b3)	0	0	0	0	0	0	0
b1) Instituciones de Crédito	0	0	0	0	0	0	0
b2) Títulos y Valores	0	0	0	0	0	0	0
b3) Arrendamientos Financieros	0	0	0	0	0	0	0
2. Otros Pasivos	22,487				28,283		
3. Total de la Deuda Pública y Otros Pasivos	22,487	0	0	0	28,283	0	0
4. Deuda Contingente 1 (Informativo)	0	0	0	0	0	0	0
A. Deuda Contingente 1					0		
B. Deuda Contingente 2					0		
C. Deuda Contingente XX					0		
5. Valor de Instrumentos Bono Cupón Cero 2 (Informativo)	0	0	0	0	0	0	0
A. Instrumento Bono Cupón Cero 1					0		
B. Instrumento Bono Cupón Cero 2					0		
C. Instrumento Bono Cupón Cero XX					0		

1. Se refiere a cualquier Financiamiento sin fuente o garantía de pago definida, que sea asumida de manera solidaria o subsidiaria por las Entidades Federativas con sus Municipios, organismos descentralizados y empresas de participación estatal mayoritaria y fiduciarios, locales o municipales, y por los Municipios con sus respectivos organismos descentralizados y empresas de participación municipal mayoritaria.

2. Se refiere al valor del Bono Cupón Cero que respalda el pago de los créditos asociados al mismo (Activo).

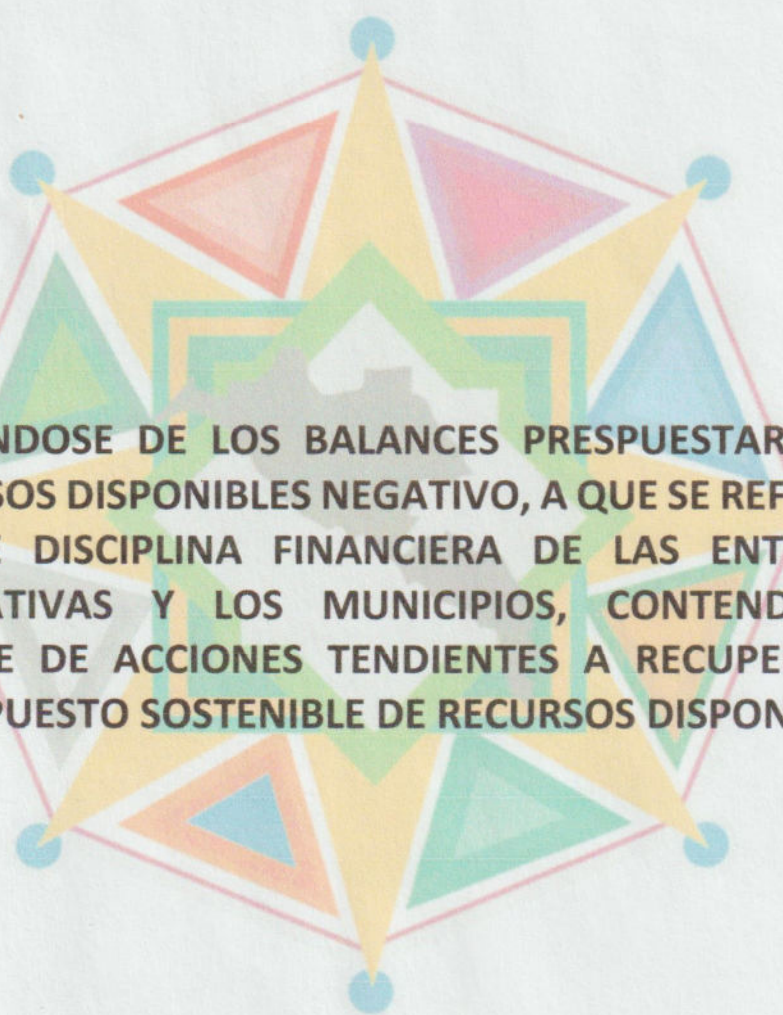
Obligaciones a Corto Plazo (k)	Monto Contratado (l)	Plazo Pactado (m)	Tasa de Interés (n)	Comisiones y Costos Relacionados (o)	Tasa Efectiva (p)
6. Obligaciones a Corto Plazo (Informativo)	0	0	0	0	0
A. Crédito 1					
B. Crédito 2					
C. Crédito XX					







**INSTITUTO MUNICIPAL DE PLANEACION  
DE AMATLÁN DE CAÑAS**



**TRATANDOSE DE LOS BALANCES PRESPUESTARIOS DE RECURSOS DISPONIBLES NEGATIVO, A QUE SE REFIERE LA LEY DE DISCIPLINA FINANCIERA DE LAS ENTIDADES FEDERATIVAS Y LOS MUNICIPIOS, CONTENDRA EL AVANCE DE ACCIONES TENDIENTES A RECUPERAR EL PRESUPUESTO SOSTENIBLE DE RECURSOS DISPONIBLES.**

**EL BALANCE PRESPUESTARIO NO PRESENTA RECURSOS DISPONIBLES NEGATIVOS; POR LO TANTO, NO SE PRESENTAN ACCIONES TENDIENTES A RECUPERAR EL PRESUPUESTO SOSTENIBLE DE RECURSOS DISPONIBLES.**



INSTITUTO MUNICIPAL DE PLANEACIÓN DE AMATLAN DE CANAS (a)

Balance Presupuestario - LDF

Del 1 de Enero al 31 de Diciembre de 2022 (b)

(PESOS)

Concepto (c)	Estimado/ Aprobado (d)	Devengado	Recaudado/ Pagado
<b>A. Ingresos Totales (A = A1+A2+A3)</b>	1,920,000	1,657,777	1,657,777
A1. Ingresos de Libre Disposición	1,920,000	1,657,777	1,657,777
A2. Transferencias Federales Etiquetadas			
A3. Financiamiento Neto	0	0	0
<b>B. Egresos Presupuestarios<sup>1</sup> (B = B1+B2)</b>	1,920,000	1,661,074	1,661,074
B1. Gasto No Etiquetado (sin incluir Amortización de la Deuda Pública)	1,920,000	1,661,074	1,661,074
B2. Gasto Etiquetado (sin incluir Amortización de la Deuda Pública)			
<b>C. Remanentes del Ejercicio Anterior (C = C1 + C2)</b>	0	0	0
C1. Remanentes de Ingresos de Libre Disposición aplicados en el periodo			
C2. Remanentes de Transferencias Federales Etiquetadas aplicados en el periodo			
<b>I. Balance Presupuestario (I = A - B + C)</b>	0	-3,297	-3,297
<b>II. Balance Presupuestario sin Financiamiento Neto (II = I - A3)</b>	0	-3,297	-3,297
<b>III. Balance Presupuestario sin Financiamiento Neto y sin Remanentes del Ejercicio Anterior (III= II - C)</b>	0	-3,297	-3,297
<b>Concepto</b>	<b>Aprobado</b>	<b>Devengado</b>	<b>Pagado</b>
<b>E. Intereses, Comisiones y Gastos de la Deuda (E = E1+E2)</b>	0	0	0
E1. Intereses, Comisiones y Gastos de la Deuda con Gasto No Etiquetado			
E2. Intereses, Comisiones y Gastos de la Deuda con Gasto Etiquetado			
<b>IV. Balance Primario (IV = III + E)</b>	0	-3,297	-3,297
<b>Concepto</b>	<b>Estimado/ Aprobado</b>	<b>Devengado</b>	<b>Recaudado/ Pagado</b>
<b>F. Financiamiento (F = F1 + F2)</b>	0	0	0
F1. Financiamiento con Fuente de Pago de Ingresos de Libre Disposición			
F2. Financiamiento con Fuente de Pago de Transferencias Federales Etiquetadas			
<b>G. Amortización de la Deuda (G = G1 + G2)</b>	0	0	0
G1. Amortización de la Deuda Pública con Gasto No Etiquetado			
G2. Amortización de la Deuda Pública con Gasto Etiquetado			
<b>A3. Financiamiento Neto (A3 = F - G)</b>	0	0	0
<b>Concepto</b>	<b>Estimado/ Aprobado</b>	<b>Devengado</b>	<b>Recaudado/ Pagado</b>
<b>A1. Ingresos de Libre Disposición</b>	1,920,000	1,657,777	1,657,777
<b>A3.1 Financiamiento Neto con Fuente de Pago de Ingresos de Libre Disposición (A3.1 = F1 - G1)</b>	0	0	0
F1. Financiamiento con Fuente de Pago de Ingresos de Libre Disposición	0	0	0
G1. Amortización de la Deuda Pública con Gasto No Etiquetado	0	0	0
B1. Gasto No Etiquetado (sin incluir Amortización de la Deuda Pública)	1,920,000	1,661,074	1,661,074
C1. Remanentes de Ingresos de Libre Disposición aplicados en el periodo		0	0
<b>V. Balance Presupuestario de Recursos Disponibles (V = A1 + A3.1 - B1 + C1)</b>	0	-3,297	-3,297
<b>VI. Balance Presupuestario de Recursos Disponibles sin Financiamiento Neto (VI = V - A3.1)</b>	0	-3,297	-3,297
<b>Concepto</b>	<b>Estimado/ Aprobado</b>	<b>Devengado</b>	<b>Recaudado/ Pagado</b>
<b>A2. Transferencias Federales Etiquetadas</b>	0	0	0
<b>A3.2 Financiamiento Neto con Fuente de Pago de Transferencias Federales Etiquetadas (A3.2 = F2 - G2)</b>	0	0	0
F2. Financiamiento con Fuente de Pago de Transferencias Federales Etiquetadas	0	0	0
G2. Amortización de la Deuda Pública con Gasto Etiquetado	0	0	0
B2. Gasto Etiquetado (sin incluir Amortización de la Deuda Pública)	0	0	0
C2. Remanentes de Transferencias Federales Etiquetadas aplicados en el periodo		0	0
<b>VII. Balance Presupuestario de Recursos Etiquetados (VII = A2 + A3.2 - B2 + C2)</b>	0	0	0
<b>VIII. Balance Presupuestario de Recursos Etiquetados sin Financiamiento Neto (VIII = VII - A3.2)</b>	0	0	0



**INSTITUTO MUNICIPAL DE PLANEACION DE AMATLAN DE CANAS (a)**

Estado Analítico de Ingresos Detallado - LDF

Del 1 de Enero al 31 de Diciembre de 2022 (b)

(PESOS)

Concepto (c)	Ingreso					Diferencia (e)
	Estimado (d)	Ampliaciones (Reducciones)	Modificado	Devengado	Recaudado	
<b>Ingresos de Libre Disposición</b>						
A. Impuestos			0			0
B. Cuotas y Aportaciones de Seguridad Social			0			0
C. Contribuciones de Mejoras			0			0
D. Derechos			0			0
E. Productos	0	2	2	2	2	2
F. Aprovechamientos			0			0
G. Ingresos por Ventas de Bienes y Prestación Servicios			0			0
H. Participaciones (H=h1+h2+h3+h4+h5+h6+h7+h8+h9+h10+h11)	0	0	0	0	0	0
h1) Fondo General de Participaciones			0			0
h2) Fondo de Fomento Municipal			0			0
h3) Fondo de Fiscalización y Recaudación			0			0
h4) Fondo de Compensación			0			0
h5) Fondo de Extracción de Hidrocarburos			0			0
h6) Impuesto Especial Sobre Producción y Servicios			0			0
h7) 0.136% de la Recaudación Federal Participable			0			0
h8) 3.17% Sobre Extracción de Petróleo			0			0
h9) Gasolinas y Diésel			0			0
h10) Fondo del Impuesto Sobre la Renta			0			0
h11) Fondo de Estabilización de los Ingresos de las Entidades Federativas			0			0
I. Incentivos Derivados de la Colaboración Fiscal (I=i1+i2+i3+i4+i5)	0	0	0	0	0	0
i1) Tenencia o Uso de Vehículos			0			0
i2) Fondo de Compensación ISAN			0			0
i3) Impuesto Sobre Automóviles Nuevos			0			0
i4) Fondo de Compensación de Repesos-Intermedios			0			0
i5) Otros Incentivos Económicos			0			0
J. Transferencias y Asignaciones			0			0
K. Convenios	1,920,000	0	1,920,000	1,657,775	1,657,775	-262,225
k1) Otros Convenios y Subsidios	1,920,000	0	1,920,000	1,657,775	1,657,775	-262,225
L. Otros Ingresos de Libre Disposición (L=l1+l2)	0	0	0	0	0	0
l1) Participaciones en Ingresos Locales			0			0
l2) Otros Ingresos de Libre Disposición			0			0
<b>I. Total de Ingresos de Libre Disposición (I=A+B+C+D+E+F+G+H+I+J+K+L)</b>	<b>1,920,000</b>	<b>2</b>	<b>1,920,002</b>	<b>1,657,777</b>	<b>1,657,777</b>	<b>-262,223</b>
<b>Ingresos Excedentes de Ingresos de Libre Disposición</b>						
<b>Transferencias Federales Etiquetadas</b>						
A. Aportaciones (A=a1+a2+a3+a4+a5+a6+a7+a8)	0	0	0	0	0	0
a1) Fondo de Aportaciones para la Nómina Educativa y Gasto Operativo			0			0
a2) Fondo de Aportaciones para los Servicios de Salud			0			0
a3) Fondo de Aportaciones para la Infraestructura Social			0			0
a4) Fondo de Aportaciones para el Fortalecimiento de los Municipios y de las Demarcaciones Territoriales del Distrito Federal			0			0
a5) Fondo de Aportaciones Múltiples			0			0
a6) Fondo de Aportaciones para la Educación Tecnológica y de Adultos			0			0
a7) Fondo de Aportaciones para la Seguridad Pública de los Estados y del Distrito Federal			0			0
a8) Fondo de Aportaciones para el Fortalecimiento de las Entidades Federativas			0			0
B. Convenios (B=b1+b2+b3+b4)	0	0	0	0	0	0
b1) Convenios de Protección Social en Salud			0			0
b2) Convenios de Descentralización			0			0
b3) Convenios de Reasignación			0			0
b4) Otros Convenios y Subsidios			0			0
C. Fondos Distintos de Aportaciones (C=c1+c2)	0	0	0	0	0	0
c1) Fondo para Entidades Federativas y Municipios Productores de Hidrocarburos			0			0
c2) Fondo Minero			0			0
D. Transferencias, Asignaciones, Subsidios y Subvenciones, y Pensiones y Jubilaciones			0			0
E. Otras Transferencias Federales Etiquetadas			0			0
<b>II. Total de Transferencias Federales Etiquetadas (II = A + B + C + D + E)</b>	<b>0</b>	<b>0</b>	<b>0</b>	<b>0</b>	<b>0</b>	<b>0</b>
<b>III. Ingresos Derivados de Financiamientos (III = A)</b>	<b>0</b>	<b>0</b>	<b>0</b>	<b>0</b>	<b>0</b>	<b>0</b>
A. Ingresos Derivados de Financiamientos			0			0
<b>IV. Total de Ingresos (IV = I + II + III)</b>	<b>1,920,000</b>	<b>2</b>	<b>1,920,002</b>	<b>1,657,777</b>	<b>1,657,777</b>	<b>-262,223</b>
<b>Datos Informativos</b>						
1. Ingresos Derivados de Financiamientos con Fuente de Pago de Ingresos de Libre Disposición			0			0
2. Ingresos Derivados de Financiamientos con Fuente de Pago de Transferencias Federales Etiquetadas			0			0
3. Ingresos Derivados de Financiamientos (3 = 1 + 2)	0	0	0	0	0	0



INSTITUTO MUNICIPAL DE PLANEACION DE AMATLAN DE CAÑAS (4)

Estado Analítico del Ejercicio del Presupuesto de Egresos Detallado - LDF

Clasificación por Objeto del Gasto (Capítulo y Concepto)

Del 1 de Enero al 31 de Diciembre de 2022 (6)

(PESOS)

Concepto (c)	Egresos					Subejercicio (e)
	Aprobado (d)	Ampliaciones/ (Reducciones)	Modificado	Devengado	Pagado	
<b>I. Gasto No Etiquetado (I=A+B+C+D+E+F+G+H+I)</b>	<b>1,920,000</b>	<b>-4</b>	<b>1,920,000</b>	<b>1,661,674</b>	<b>1,661,674</b>	<b>258,926</b>
<b>A. Servicios Personales (A=a1+a2+a3+a4+a5+a6+a7)</b>	<b>1,563,259</b>	<b>0</b>	<b>1,563,259</b>	<b>1,485,385</b>	<b>1,485,385</b>	<b>97,875</b>
a1) Remuneraciones al Personal de Carácter Permanente	695,319	-27,185	668,124	644,726	644,726	23,398
a2) Remuneraciones al Personal de Carácter Transitorio	30,000	-25,135	4,865	0	0	4,865
a3) Remuneraciones Adicionales y Especiales	620,798	4,606	625,407	571,532	571,532	53,875
a4) Seguridad Social			0			0
a5) Otras Prestaciones Sociales y Económicas	209,143	68,914	278,057	269,126	269,126	8,931
a6) Previsiones			0			0
a7) Pago de Estímulos a Servidores Públicos	28,000	-21,193	6,807	0	0	6,807
<b>B. Materiales y Suministros (B=b1+b2+b3+b4+b5+b6+b7+b8+b9)</b>	<b>108,500</b>	<b>9,200</b>	<b>117,700</b>	<b>60,080</b>	<b>60,080</b>	<b>48,620</b>
b1) Materiales de Administración, Emisión de Documentos y Artículos Oficiales	67,500	-11,901	55,599	19,071	19,071	36,528
b2) Abastos y Utensilios			0			0
b3) Materias Primas y Materiales de Producción y Comercialización			0			0
b4) Materiales y Artículos de Construcción y de Reparación			0			0
b5) Productos Químicos, Farmacéuticos y de Laboratorio			0			0
b6) Combustibles, Lubricantes y Aditivos	0	-49,659	-49,659	49,659	49,659	0
b7) Vestuario, Blancos, Prendas de Protección y Artículos Deportivos	8,000	-8,000	0	0	0	0
b8) Materiales y Suministros Para Seguridad			0			0
b9) Herramientas, Refacciones y Accesorios Menores	33,000	-20,498	12,502	350	350	12,152
<b>C. Servicios Generales (C=c1+c2+c3+c4+c5+c6+c7+c8+c9)</b>	<b>97,241</b>	<b>15,740</b>	<b>112,981</b>	<b>55,698</b>	<b>55,698</b>	<b>57,282</b>
c1) Servicios Básicos	6,000	-6,000	0	0	0	0
c2) Servicios de Arrendamiento	4,000	-4,000	0	0	0	0
c3) Servicios Profesionales, Científicos, Técnicos y Otros Servicios	18,000	8,740	26,740	8,700	8,700	18,040
c4) Servicios Financieros, Bancarios y Comerciales	6,500	0	6,500	6,144	6,144	356
c5) Servicios de Instalación, Reparación, Mantenimiento y Conservación	0	20,500	20,500	13,735	13,735	6,765
c6) Servicios de Comunicación Social y Publicidad	9,000	-3,500	5,500	0	0	5,500
c7) Servicios de Traslado y Viáticos	53,741	0	53,741	27,119	27,119	26,621
c8) Servicios Oficiales			0			0
c9) Otros Servicios Generales			0			0
<b>D. Transferencias, Asignaciones, Subsidios y Otras Ayudas (D=d1+d2+d3+d4+d5+d6+d7+d8+d9)</b>	<b>10,000</b>	<b>0</b>	<b>10,000</b>	<b>0</b>	<b>0</b>	<b>10,000</b>
d1) Transferencias Internas y Asignaciones al Sector Público			0			0
d2) Transferencias al Resto del Sector Público			0			0
d3) Subsidios y Subvenciones			0			0
d4) Ayudas Sociales	10,000	0	10,000	0	0	10,000
d5) Pensiones y Jubilaciones			0			0
d6) Transferencias a Fideicomisos, Mandatos y Otros Análogos			0			0
d7) Transferencias a la Seguridad Social			0			0
d8) Donativos			0			0
d9) Transferencias al Exterior			0			0
<b>E. Bienes Muebles, Inmuebles e Intangibles (E=e1+e2+e3+e4+e5+e6+e7+e8+e9)</b>	<b>121,000</b>	<b>-25,000</b>	<b>96,000</b>	<b>50,911</b>	<b>50,911</b>	<b>45,089</b>
e1) Mobiliario y Equipo de Administración	70,000	-11,720	58,280	25,403	25,403	32,877
e2) Mobiliario y Equipo Educativo y Recreativo			0			0
e3) Equipo e Instrumental Médico y de Laboratorio			0			0
e4) Vehículos y Equipo de Transporte			0			0
e5) Equipo de Defensa y Seguridad			0			0
e6) Maquinaria, Otros Equipos y Herramientas	8,000	11,720	19,720	19,720	19,720	0
e7) Activos Biológicos			0			0
e8) Bienes Inmuebles			0			0
e9) Activos Intangibles	43,000	-25,000	18,000	5,788	5,788	12,212
<b>F. Inversión Pública (F=f1+f2+f3)</b>	<b>0</b>	<b>0</b>	<b>0</b>	<b>0</b>	<b>0</b>	<b>0</b>
f1) Obra Pública en Bienes de Dominio Público			0			0
f2) Obra Pública en Bienes Propios			0			0
f3) Proyectos Productivos y Acciones de Fomento			0			0
<b>G. Inversiones Financieras y Otras Provisiones (G=g1+g2+g3+g4+g5+g6+g7)</b>	<b>0</b>	<b>0</b>	<b>0</b>	<b>0</b>	<b>0</b>	<b>0</b>
g1) Inversiones Para el Fomento de Actividades Productivas			0			0
g2) Acciones y Participaciones de Capital			0			0
g3) Compra de Títulos y Valores			0			0
g4) Concesión de Préstamos			0			0
g5) Inversiones en Fideicomisos, Mandatos y Otros Análogos			0			0
Fideicomiso de Desastres Naturales (Informativo)			0			0
g6) Otras Inversiones Financieras			0			0
g7) Provisiones para Contingencias y Otras erogaciones Especiales			0			0
<b>H. Participaciones y Aportaciones (H=h1+h2+h3)</b>	<b>0</b>	<b>0</b>	<b>0</b>	<b>0</b>	<b>0</b>	<b>0</b>
h1) Participaciones			0			0
h2) Aportaciones			0			0
h3) Convenios			0			0
<b>I. Deuda Pública (I=i1+i2+i3+i4+i5+i6+i7)</b>	<b>0</b>	<b>0</b>	<b>0</b>	<b>0</b>	<b>0</b>	<b>0</b>
i1) Amortización de la Deuda Pública			0			0
i2) Intereses de la Deuda Pública			0			0
i3) Comisiones de la Deuda Pública			0			0
i4) Gastos de la Deuda Pública			0			0
i5) Costo por Coberturas			0			0
i6) Apoyos Financieros			0			0
i7) Adeudos de Ejercicios Fiscales Anteriores (ADEFAS)			0			0



INSTITUTO MUNICIPAL DE PLANEACION DE AMATLAN DE CANAS (I)  
 Estado Analítico del Ejercicio del Presupuesto de Egresos Detallado - LDF  
 Clasificación por Objeto del Gasto (Capítulo y Concepto)  
 Del 1 de Enero al 31 de Diciembre de 2022 (B)  
 (PESOS)

Concepto (c)	Egresos					Subejercicio (e)
	Aprobado (d)	Ampliaciones/ (Reducciones)	Modificado	Devengado	Pagado	
I. Gasto Etiquetado (I=A+B+C+D+E+F+G+H+I)	0	0	0	0	0	0
A. Servicios Personales (A=a1+a2+a3+a4+a5+a6+a7)	0	0	0	0	0	0
a1) Remuneraciones al Personal de Carácter Permanente	0	0	0	0	0	0
a2) Remuneraciones al Personal de Carácter Transitorio	0	0	0	0	0	0
a3) Remuneraciones Adicionales y Especiales	0	0	0	0	0	0
a4) Seguridad Social	0	0	0	0	0	0
a5) Otras Prestaciones Sociales y Económicas	0	0	0	0	0	0
a6) Previsiones	0	0	0	0	0	0
a7) Pago de Estímulos a Servidores Públicos	0	0	0	0	0	0
B. Materiales y Suministros (B=b1+b2+b3+b4+b5+b6+b7+b8+b9)	0	0	0	0	0	0
b1) Materiales de Administración, Emisión de Documentos y Artículos Oficiales	0	0	0	0	0	0
b2) Alimentos y Utensilios	0	0	0	0	0	0
b3) Materias Primas y Materiales de Producción y Comercialización	0	0	0	0	0	0
b4) Materiales y Artículos de Construcción y de Reparación	0	0	0	0	0	0
b5) Productos Químicos, Farmacéuticos y de Laboratorio	0	0	0	0	0	0
b6) Combustibles, Lubrificantes y Aditivos	0	0	0	0	0	0
b7) Vestuario, Blancos, Prendas de Protección y Artículos Deportivos	0	0	0	0	0	0
b8) Materiales y Suministros Para Seguridad	0	0	0	0	0	0
b9) Herramientas, Refacciones y Accesorios Menores	0	0	0	0	0	0
C. Servicios Generales (C=c1+c2+c3+c4+c5+c6+c7+c8+c9)	0	0	0	0	0	0
c1) Servicios Básicos	0	0	0	0	0	0
c2) Servicios de Arrendamiento	0	0	0	0	0	0
c3) Servicios Profesionales, Científicos, Técnicos y Otros Servicios	0	0	0	0	0	0
c4) Servicios Financieros, Bancarios y Comerciales	0	0	0	0	0	0
c5) Servicios de Instalación, Reparación, Mantenimiento y Conservación	0	0	0	0	0	0
c6) Servicios de Comunicación Social y Publicidad	0	0	0	0	0	0
c7) Servicios de Traslado y Viáticos	0	0	0	0	0	0
c8) Servicios Oficiales	0	0	0	0	0	0
c9) Otros Servicios Generales	0	0	0	0	0	0
D. Transferencias, Asignaciones, Subsidios y Otras Ayudas (D=d1+d2+d3+d4+d5+d6+d7+d8+d9)	0	0	0	0	0	0
d1) Transferencias Internas y Asignaciones al Sector Público	0	0	0	0	0	0
d2) Transferencias al Resto del Sector Público	0	0	0	0	0	0
d3) Subsidios y Subvenciones	0	0	0	0	0	0
d4) Ayudas Sociales	0	0	0	0	0	0
d5) Pensiones y Jubilaciones	0	0	0	0	0	0
d6) Transferencias a Fideicomisos, Mandatos y Otros Análogos	0	0	0	0	0	0
d7) Transferencias a la Seguridad Social	0	0	0	0	0	0
d8) Donativos	0	0	0	0	0	0
d9) Transferencias al Exterior	0	0	0	0	0	0
E. Bienes Muebles, Inmuebles e Intangibles (E=e1+e2+e3+e4+e5+e6+e7+e8+e9)	0	0	0	0	0	0
e1) Mobiliario y Equipo de Administración	0	0	0	0	0	0
e2) Mobiliario y Equipo Educativo y Recreativo	0	0	0	0	0	0
e3) Equipo e Instrumental Médico y de Laboratorio	0	0	0	0	0	0
e4) Vehículos y Equipo de Transporte	0	0	0	0	0	0
e5) Equipo de Defensa y Seguridad	0	0	0	0	0	0
e6) Maquinaria, Otros Equipos y Herramientas	0	0	0	0	0	0
e7) Activos Biológicos	0	0	0	0	0	0
e8) Bienes Inmuebles	0	0	0	0	0	0
e9) Activos Intangibles	0	0	0	0	0	0
F. Inversión Pública (F=f1+f2+f3)	0	0	0	0	0	0
f1) Obra Pública en Bienes de Dominio Público	0	0	0	0	0	0
f2) Obra Pública en Bienes Propios	0	0	0	0	0	0
f3) Proyectos Productivos y Acciones de Fomento	0	0	0	0	0	0
G. Inversiones Financieras y Otras Provisiones (G=g1+g2+g3+g4+g5+g6+g7)	0	0	0	0	0	0
g1) Inversiones Para el Fomento de Actividades Productivas	0	0	0	0	0	0
g2) Acciones y Participaciones de Capital	0	0	0	0	0	0
g3) Compra de Títulos y Valores	0	0	0	0	0	0
g4) Concesión de Préstamos	0	0	0	0	0	0
g5) Inversiones en Fideicomisos, Mandatos y Otros Análogos	0	0	0	0	0	0
g6) Fideicomiso de Desastres Naturales (Informativo)	0	0	0	0	0	0
g7) Otras Inversiones Financieras	0	0	0	0	0	0
g8) Provisiones para Contingencias y Otras Erogaciones Especiales	0	0	0	0	0	0
H. Participaciones y Aportaciones (H=h1+h2+h3)	0	0	0	0	0	0
h1) Participaciones	0	0	0	0	0	0
h2) Aportaciones	0	0	0	0	0	0
h3) Convenios	0	0	0	0	0	0
I. Deuda Pública (I=i1+i2+i3+i4+i5+i6+i7)	0	0	0	0	0	0
i1) Amortización de la Deuda Pública	0	0	0	0	0	0
i2) Intereses de la Deuda Pública	0	0	0	0	0	0
i3) Comisiones de la Deuda Pública	0	0	0	0	0	0
i4) Gastos de la Deuda Pública	0	0	0	0	0	0
i5) Costo por Coberturas	0	0	0	0	0	0
i6) Apoyos Financieros	0	0	0	0	0	0
i7) Adeudos de Ejercicios Fiscales Anteriores (ADEFAS)	0	0	0	0	0	0
III. Total de Egresos (III = I + II)	1,920,000	-	1,920,000	1,661,074	1,661,074	258,926



INSTITUTO MUNICIPAL DE PLANEACION DE AMATLAN DE CANAS (a)  
 Estado Analítico del Ejercicio del Presupuesto de Egresos Detallado - LDF  
 Clasificación Administrativa  
 Del 1 de Enero al 31 de Diciembre de 2022 (b)  
 (PESOS)

Concepto (c)	Egresos					Subejercicio (e)
	Aprobado (d)	Ampliaciones/ (Reducciones)	Modificado	Devengado	Pagado	
<b>I. Gasto No Etiquetado (I=A+B+C+D+E+F+G+H)</b>	1,920,000	0	1,920,000	1,661,074	1,661,074	258,926
DIRECCION	695,415	-33,630	661,785	489,159	489,159	172,626
PROYECTOS	256,642	42,574	299,216	299,216	299,216	0
ADMINISTRACION INTERNA	247,679	32,957	280,636	266,308	266,308	14,329
PARTICIPACION CIUDADANA	387,932	-753	387,179	374,098	374,098	13,081
PLANEACION	201,042	-9,357	191,685	158,468	158,468	33,217
INFORMACION Y EVALUACION	131,290	-31,792	99,499	73,826	73,826	25,673
						0
						0
<b>II. Gasto Etiquetado (II=A+B+C+D+E+F+G+H)</b>	0	0	0	0	0	0
DIRECCION	0	0	0	0	0	0
PROYECTOS	0	0	0	0	0	0
ADMINISTRACION INTERNA	0	0	0	0	0	0
PARTICIPACION CIUDADANA	0	0	0	0	0	0
PLANEACION	0	0	0	0	0	0
INFORMACION Y EVALUACION	0	0	0	0	0	0
						0
						0
						0
<b>III. Total de Egresos (III = I + II)</b>	1,920,000	0	1,920,000	1,661,074	1,661,074	258,926





# INSTITUTO MUNICIPAL DE PLANEACION DE AMATLÁN DE CAÑAS NAYARIT

Relación de Bienes que Componen su Patrimonio  
Cuenta Pública de 2022  
Al 31/12/2022

Usu: HECBON22  
Rep: rptActivosConac2

Fecha y hora de Impresión | 23/mar./2023  
10:04 a. m.

Código	Descripción del Bien	Valor en Libros
5110700034-3	ESCRITORIO	\$3,500.00
5110700097-4	SILLA GIRATORIA	\$1,700.00
5150300029-1	IMPRESORA	\$3,902.56
5150300029-2	IMPRESORA	\$3,999.01
5150300058-1	MONITOR	\$2,639.56
5150300058-2	MONITOR	\$2,645.90
5150300082-1	UNIDAD CENTRAL DE PROCESO (CPU)	\$19,050.54
5150300082-2	UNIDAD CENTRAL DE PROCESO (CPU)	\$19,392.17
5150300095-1	LAPTOP	\$25,402.84
5640100001-1	SISTEMAS DE AIRE ACONDICIONADO, CALEFACCIÓN Y DE REFRIGERACIÓN INDUSTRIAL Y COMERCIAL	\$19,720.00
5910100001-1	SOFTWARE	\$52,500.00
5910100001-2	SOFTWARE	\$5,092.40

Número Total de Bienes:

12

Total de Valor Libros:

\$159,544.98